



Duálny ovládač Thorn BT

Používateľská príručka

(PG-9167)

Používanie zariadenia

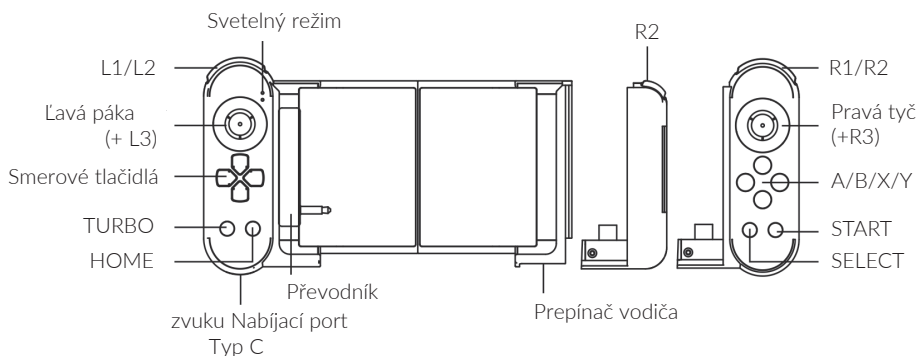
1. Výrobok možno priamo pripojiť k zariadeniam so systémom Android/iOS. Kontroler bol prispôsobený pre hry ako PUBG Mobile, Arena of Valor, Knives Out. a mnohé ďalšie. Zariadenie podporuje operačný systém Android 6.0 a iOS 11.0-13.3.1.
2. Zariadenie možno bezdrôtovo pripojiť k telefónom, tabletom a inteligentným televízorom.
3. Do ovládača možno umiestniť zariadenia s veľkosťou 135-250 mm (napr. 11-palcový ipad pro).
4. Pravý ovládač možno odpojiť a používať ako samostatný, jediný ovládač.
5. K dispozícii je zvukový prevodník.
6. Ovládač má funkciu tlačidla TURBO.
7. Ovládač má ergonomický dizajn a je prispôsobený ruke.

* Niektoré mobilné zariadenia nemusia ovládač podporovať (napr. telefóny. so systémom MTK).

* Režim priameho prehrávania nie je podporovaný pre jednotlivé ovládače. Pripojte sa v režime HID.

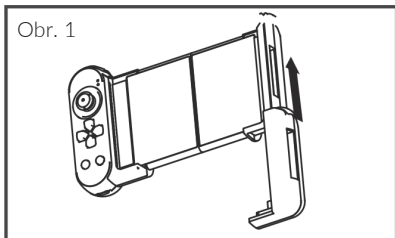
* Z dôvodu aktualizácie softvéru sa niektoré hry nemusia k ovládaču pripojiť. Z dôvodu aktualizácií softvéru. Spoločnosť iPega nezodpovedá za problémy spôsobené aktualizáciami tretích strán.

Usporiadanie tlačidiel

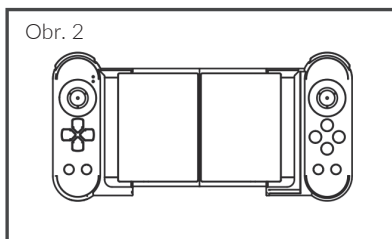
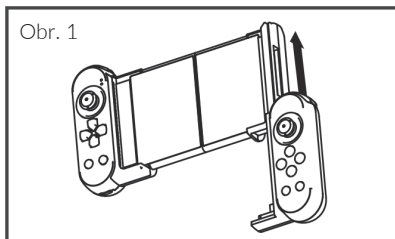
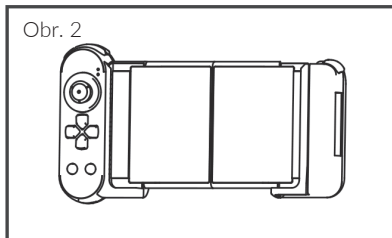


Inštalácia a odstránenie správneho ovládača

1. Posúvajte pravý ovládač podľa obrázka 1, kým nezapadne.



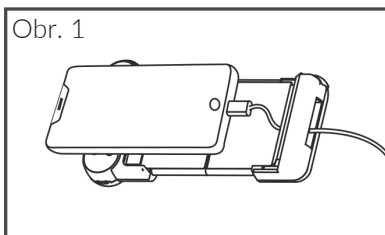
2. Montáž dokončená.



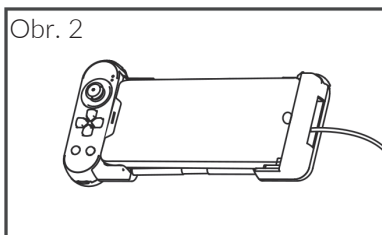
3. Ak chcete vybrať pravý diaľkový ovládač, podržte stlačené tlačidlo zámku na zadnej strane a súčasne posuňte diaľkový ovládač nadol.

Nabíjanie telefónu pomocou diaľkového ovládania

1. Zasuňte nabíjací kábel cez otvor v pravom diaľkovom ovládači a pripojte ho k telefónu, potom vložte telefón do diaľkového ovládača.

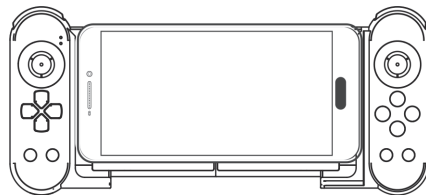


2. Inštalácia dokončená



Elektrické parametre

1. Prevádzková teplota: DC3,7 V;
2. Prevádzkový prúd: <15mA;
3. Taktovací prúd: <15uA;
4. Prevádzkový čas: >15H;
5. Vstupné napätie/prúd: DC5V/500mA; 6. Čas nabíjania: približne 2 hodiny; 7.
6. Čas nabíjania: približne 2 hod.
7. Dosah Bluetooth 4.0: do 8 m; 8. V prípade potreby je možné použiť iné zariadenia, napr.
8. Nabíjateľná batéria: 380 mAh
Pri plnom nabití: 30 dní




Počas používania držte zariadenie vo vodorovnej polohe. Tlačidlo Domov telefónu by malo byť na pravej strane.

Používateľská príručka

Režim priameho prehrávania v systéme Android V3

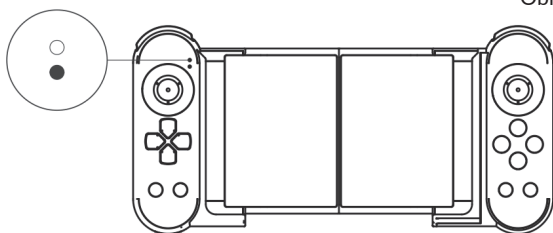
Stlačením a podržaním pravého smerového tlačidla + tlačidla HOME na 2 sekundy vstúpíte do režimu priameho prehrávania systému Android. Modrá LED dióda bude rýchlo blikať. Vyhladaťe "PG-9167" v zozname zariadení Bluetooth a pripojte sa k nemu. Po úspešnom pripojení bude modrá LED dióda svietiť nepretržite.

Po prvom pripojení stačí stlačiť tlačidlo HOME, LED dióda bude pomaly blikať na modro a zariadenie sa automaticky pripojí.

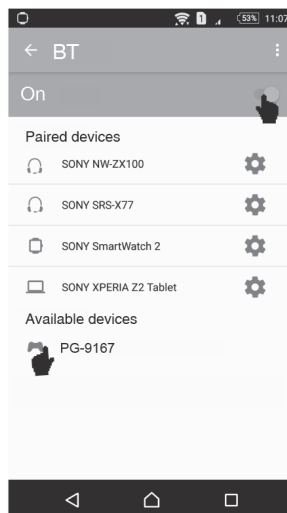


Obr. 1

Obr. 2

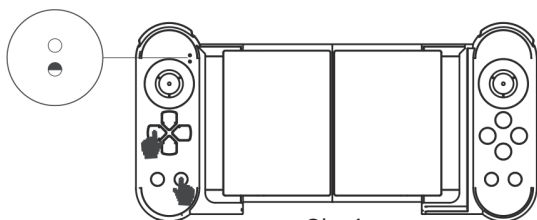


Obr. 3



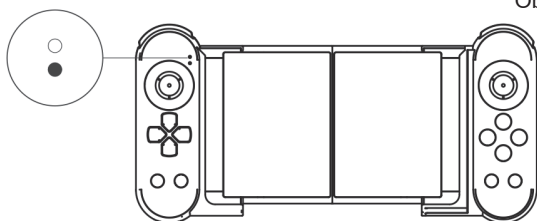
Režim priameho prehrávania v systéme iOS V3

Stlačením a podržaním ľavého smerového tlačidla + tlačidla HOME na 2 sekundy vstúpíte do režimu priameho prehrávania iOS. Modrá LED dióda bude rýchlo blikať. Vyhľadajte "PG-9167" v zozname zariadení Bluetooth a pripojte sa k nemu. Po úspešnom pripojení bude modrá LED dióda svietiť nepretržite. Po prvom pripojení stačí stlačiť tlačidlo HOME, LED dióda bude pomaly blikať na modro a zariadenie sa automaticky pripojí.

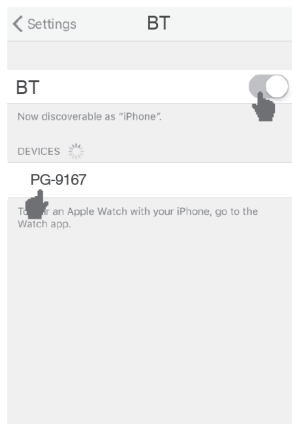


Obr. 1

Obr. 2



Obr. 3



Nastavenie tlačidiel v režime priameho prehrávania v systéme Android/iOS

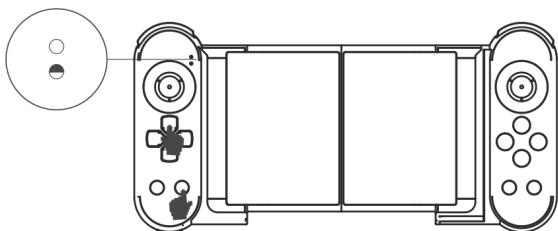
Prejdite na stránku "www.ipega.hk". Ak chcete nastaviť tlačidlá, stiahnite a nainštalujte aplikáciu "Shooting Plus V3" a v aplikácii resetujte tlačidlá.



ShootingPlus V3

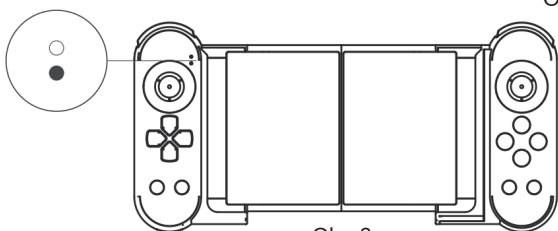
Štandardný režim prehrávania v systéme Android

Stlačením a podržaním horného smerového tlačidla + tlačidla HOME na 2 sekundy vstúpíte do režimu priameho prehrávania v systéme Android. Modrá LED dióda bude rýchlo blikať. Vyhľadajte "PG-9167" v zozname zariadení Bluetooth a pripojte sa k nemu. Po úspešnom pripojení bude modrá LED dióda svietiť nepretržite. Po prvom pripojení stačí stlačiť tlačidlo HOME, LED dióda bude pomaly blikať na modro a zariadenie sa automaticky pripojí.

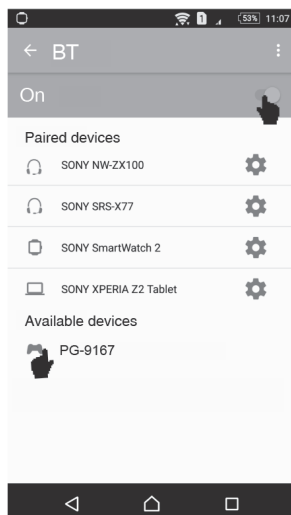


Obr. 1

Obr. 2



Obr. 3



Funkcia TURBO

- Tlačidlám A/B/X/Y/L1/L2/R1/R2 možno priradiť funkciu TURBO.
- Spôsob priradenia: Podržte stlačené požadované tlačidlo a potom tlačidlo TURBO, aby ste tomuto tlačidlu priradili funkciu TURBO.
- Po opätovnom zapnutí jednotky je potrebné funkciu TURBO nastaviť znova, pretože funkcia TURBO sa po vypnutí jednotky vynuluje.

Nabíjanie/spánok/prebúdzanie/vypínanie

1) Nabíjanie

- Nízky výkon: oranžová LED blikať.
- Nabíjanie: svieti oranžová LED dióda.
- Jednotka je plne nabitá: oranžová LED dióda nesvieti.

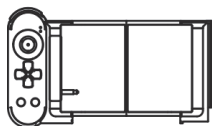
2) Nabíjanie/spánok/prebudenie/vypnutie

- Ak sa ovládač nepoužíva 10 minút, automaticky sa vypne a prejde do režimu spánku.
- Po pripojení stlačte tlačidlo HOME, aby ste ovládač znovu aktivovali.
- Podržaním tlačidla HOME na 3 sekundy jednotku vypnete.

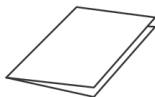
Komentáre

- 1) Prístroj neskladujte na vlhkých alebo horúcich miestach.
- 2) Prístroj neohýbajte, nelámate, neprepichujte ani nerozoberajte, aby nedošlo k jeho poškodeniu.
- 3) Prístroj má zabudované nabíjateľné batérie. Nevyhadzujte ich spolu s iným domovým odpadom.
- 4) Nenabíjajte ovládač v blízkosti ohňa alebo iného zdroja tepla.
- 5) Prístroj by nemali rozoberať neoprávnené osoby. Demontážou sa zruší platnosť záruky.

Obsah súpravy



Ovládač x1



Príručka x1



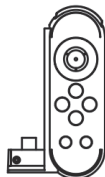
Kábel typu C x1



Pravý ovládač x1



Zvukový prevodník x1



Pravý ovládač x1

Ochrana životného prostredia



Elektronický odpad označený v súlade so smernicou Európskej únie sa nesmie miešať s iným komunálnym odpadom. Musí sa zbierať oddelene a recyklovať na určených zberných miestach. Správnu likvidáciu predídete možným negatívnym dôsledkom na životné prostredie a ľudské zdravie.

Systém zberu použitých zariadení je v súlade s miestnymi predpismi o ochrane životného prostredia. Podrobnejšie informácie získate na obecnom úrade, v čistiacej stanici alebo v obchode, kde ste výrobok zakúpili. Výrobok spĺňa požiadavky tzv. smerníc nového prístupu

CE Európskej únie (EÚ) v oblasti bezpečnosti, zdravia a životného prostredia, ktoré špecifikujú nebezpečenstvá, ktoré sa majú zistiť a odstrániť.

Tento dokument je prekladom pôvodného návodu na použitie od výrobcu.

Zariadenie je vybavené dobíjateľnou batériou, ktorá vďaka svojej finalistickej a chemickej štruktúre časom a používaním starne. Výrobca udáva maximálny čas prevádzky v laboratórnych podmienkach, kde sú optimálne prevádzkové podmienky pre zariadenie a samotná batéria je nová a plne nabitá. Prevádzkový čas sa môže v skutočnosti líšiť od času deklarovaného v ponuke a nie je chybou zariadenia, ale vlastnosťou výrobku.

Výrobok musí pravidelne udržiavať (čistiť) sám používateľ alebo špecializované servisné strediská na náklady používateľa. Ak v návode na obsluhu nie sú uvedené informácie o potrebnej cyklickej údržbe alebo servisných úkonoch, musí sa pravidelne, najmenej raz týždenne, posudzovať odchýlka fyzického stavu výrobku od fyzicky nového výrobku. Ak sa zistí alebo nájde akákoľvek odchýlka, musia sa urýchlene vykonať údržbové (čistiace) alebo servisné opatrenia. Ak sa nevykoná správna údržba (čistenie) a nereaguje sa na zistený stav odlišnosti, môže to viesť k trvalému poškodeniu výrobku. Garant nezodpovedá za škody vzniknuté v dôsledku nedbalosti.