



GamePad iPega PG-9023s

Návod k obsluze

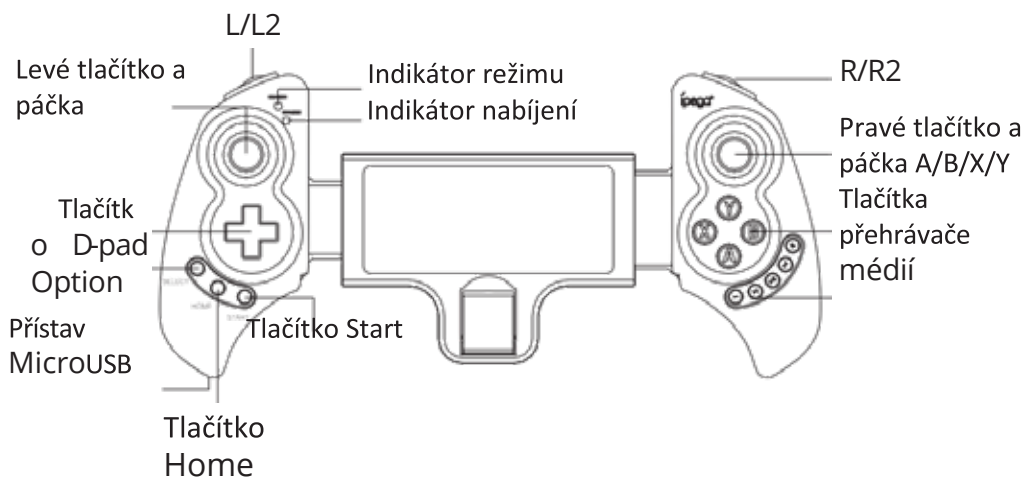
Použití produktu

1. Ovladač umožňuje přímé připojení a přehrávání bez aktivace nebo aplikací (systémové požadavky: podpora systému Android od verze 6.0 výše, podpora systému iOS verzí 1.0-13.1).
2. Produkt podporuje chytrá televizní zařízení se systémem Android/iOS/Android prostřednictvím bezdrátového připojení a konzole PS3/Nintendo Switch a počítače prostřednictvím kabelového připojení.
3. Tlačítka přehrávače médií umožňují ovládání hlasitosti, pořadí přehrávání a zapínání a vypínání skladeb. Lze ovládat v režimu Android HID.
4. Řídicí jednotka má výsuvný držák na tablety s maximální délkou 280mm.
5. Ovladač má ergonomický tvar a nezpůsobuje nepohodlí.

* Některé modely mobilních telefonů nemusí toto zařízení podporovat.

* Z důvodu oficiální herní platformy, aktualizací softwaru nebo změn zdrojového kódu nemusí ovladač některé hry podporovat. Výrobce za to nenes žádnou odpovědnost a vyhrazuje si právo konečného výkladu.

Popis produktu



Parametry produktu

Velikost: (D) 237 x (Š) 125 x (V) 60 mm Hmotnost:

253 ± 5 g

Provozní napětí: DC 3,7 V

Provozní proud: Provozní

proud: < 15 mA Statický proud

< 15 uA Doba nepřetržitého

přehrávání: 15 min: > 15 h

Vstupní napětí: DC 5 V/500 mA Doba

nabíjení: přibližně 3 hodiny Verze

Bluetooth: 5.0

Přenosová vzdálenost: ≤ 8 m Kapacita

baterie: 300 mAh

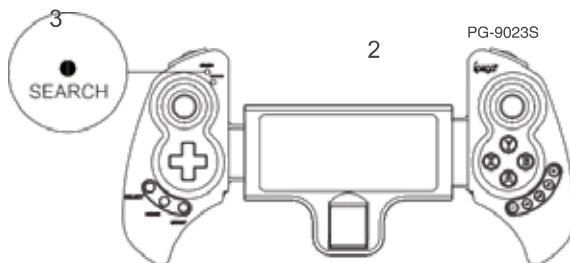
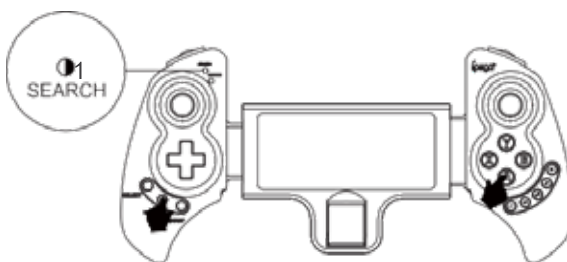
Pohotovostní doba: až 40 dní na plné nabití



Instrukcja użytkowania produktu

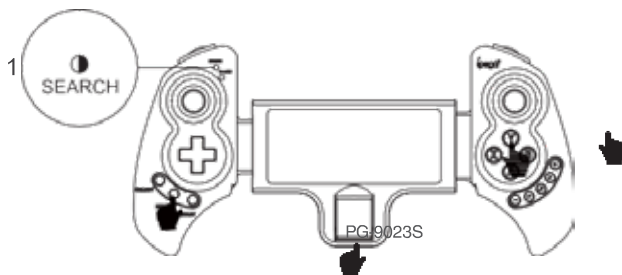
Połączenie z Android V3

Podrżeniem tlačítek A + Home současně po dobu 2 sekund přejdete do režimu přímého přehrávání V3 (Android). Indikátor ovladače začne rychle blikat. Zapněte funkci Bluetooth na zařízení se systémem Android, vyhledejte a vyberte položku "PG-9023s". Po úspěšném připojení se indikátor rozsvítí. Pokud bylo zařízení spárováno již dříve, stiskněte tlačítko Home. Zařízení se automaticky připojí a indikátor začne pomalu blikat.



Připojení k systému IOS V3 (iOS verze 11.0-13.3.1)

Současným podržením tlačítek Y+Home na 2 sekundy přejdete do režimu přímého přehrávání V3 (IOS). Indikátor ovladače začne rychle blikat. Zapněte funkci Bluetooth na zařízení iOS, vyhledejte a vyberte položku "PG-9023s". Po úspěšném připojení se indikátor rozsvítí. Pokud bylo zařízení spárováno již dříve, stiskněte tlačítko Home. Zařízení se automaticky připojí a indikátor začne pomalu blikat.



2

3

Nastavení mapování pro režim přímého přehrávání (Android/iOS)

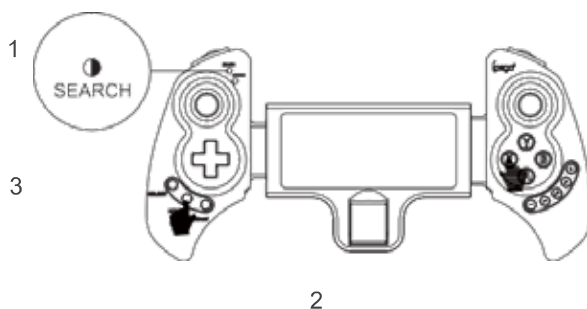
Chcete-li nastavit mapovací tlačítko, stáhněte si a nainstalujte aplikaci "Shooting Plus V3" v Apple App Store / Google Play Store, označte v aplikaci tlačítka a nastavte jejich funkci.



ShootingPlus V3

Režim Android HID

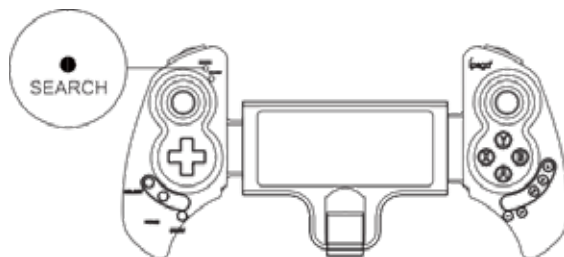
Podržením tlačítek X+Home na 2 sekundy přejděte do režimu Android HID. Zapněte funkci Bluetooth v zařízení se systémem Android, vyhledejte a vyberte položku "PG-9023s". Po úspěšném připojení se rozsvítí kontrolka. Pokud byl ovladač již dříve úspěšně připojen, stiskněte tlačítko Home pro opětovné připojení. Kontrolka bude pomalu blikat a zařízení se automaticky připojí. Zařízení podporuje herní tituly využívající Gamepad z obchodu Google Play.



PG-9023S

Drátový režim

Zařízení automaticky rozpozná kabelový režim. Při připojování kabelu USB podržte stisknuté tlačítko "R". Kontrolka začne rychle blikat. Podporuje počítačové systémy Windows, zařízení se systémem Android, PS3 a Nintendo Switch.



1. Způsob připojení k počítači: Podržte stisknuté tlačítko "R" a připojte kabel USB k počítači se systémem Windows (výchozí režim je X-Input 360). Kontrolka by se měla rozsvítit. Stisknutím a podržením tlačítka volby + tlačítka spuštění po dobu 3 sekund přejděte do režimu Nintendo Switch (D-Input) Kontrolka by se měla rozsvítit.

2. Způsob připojení PS3/Nintendo Switch/Android: Stiskněte tlačítko "R" a připojte kabel USB. Po úspěšném připojení bude kontrolka vždy svítit.

Návod k obsluze

Připojení Bluetooth (podržení po dobu 3 s)	Android		iOS
	Android V3	Výchozí režim systému Android	iOSV3
Kontrolníukazatel	A + Home	X + Home	Y + Home
Kontrolníukazatel	Vyhledávání	Vyhledávání	Vyhledávání
Pozor	Současný provoz ovladače a dotykové obrazovky není podporován.		Podpora pro iOS 11.0.133.1

Odkaz kabelové připojení (Podržte stisknuté pro 3s)	Drátový režim (kabel USB)	
	PS3/Nintendo Switch/Android	PC
Kontrolníukazatel	Podržte stisknuté tlačítko "R" a připojte ovladač k portu USB. konzole prostřednictvím kabelu.	
Kontrolníukazatel	Vyhledávání	Vyhledávání
Pozor		Současně podržte stisknuté tlačítko volby a tlačítko Start Režimy PS3 a 360 lze volně přepínat.

Provoz ovladače

1. Ładowanie:

- a. Gdy obniży się poziom naładowania akumulatora, dioda kontrolna zacznie szybko migać.
- b. Podczas ładowania, dioda kontrolna będzie migać powoli.
- c. Gdy akumulator w pełni się naładuje, dioda kontrolna będzie stale świecić.

2. Uspienie/wybudzenie/wyłączenie:

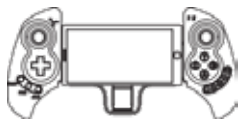
- a. Pokud po dobu 5 minut neprovedete žádnou operaci, regulátor se automaticky vypne.
- b. Chcete-li zařízení restartovat, stiskněte tlačítko Domů a znovu se připojte.
- c. Pokud je ovladač zapnutý, vypněte jej podržením tlačítka Domů po dobu 3 sekund. Všechny kontrolky by měly zhasnout.

Pozor:

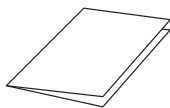
1. Neskladujte tento výrobek ve vlhkých prostorách nebo při vysokých teplotách.
2. Aby nedošlo k poškození, do jednotky nebouchejte, nepropichujte ji ani s ní nemanipulujte.
3. Výrobek má vestavěnou dobíjecí baterii. Neměla by být likvidována společně s jiným odpadem.
4. Nenabíjejte zařízení v blízkosti ohně nebo jiného zdroje tepla.
5. Neautorizovaný servisní pracovník by neměl výrobek rozebírat. V opačném případě se na něj nebude vztahovat poprodejní záruční servis.

Obsah sady:

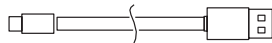
||



1x řídicí jednotka



Návod k obsluze



1x kabel Micro USB

Ochrana životního prostředí



Elektronický odpad označený v souladu se směrnicí Evropské unie se nesmí ukládat společně s ostatním komunálním odpadem. Podléhá oddělenému sběru a recyklaci na určených místech. Tím, že zajistíte jeho správnou likvidaci, předejdete možným negativním důsledkům pro životní prostředí a lidské zdraví. Systém sběru použitého zařízení je v souladu s místními předpisy o ochraně životního prostředí pro likvidaci odpadu. Podrobnější informace získáte na obecním úřadě, v zařízení na zpracování odpadů nebo v obchodě, kde jste kde byl výrobek zakoupen.



Výrobek splňuje požadavky tzv. směrnic nového přístupu Evropské unie. Evropské unie (EU), týkající se otázek bezpečnosti používání, ochrany zdraví a ochrany životního prostředí, které specifikují nebezpečí, jež by měla být zjištěna a odstraněna.

Tento dokument je překladem původní uživatelské příručky vytvořené výrobcem.

Přístroj je vybaven dobíjecí baterií, která je díky své fyzické a chemické struktuře časem a používáním stárne. Výrobce určuje maximální dobu provozu zařízení v laboratorních podmínkách, kde jsou pro přístroj optimální provozní podmínky a kde je možné přístroj baterie je nová a plně nabitá. Provozní doba ve skutečnosti se může lišit od doby deklarované v nabídce a není vadou přístroje, vadou výrobku.

Výrobek musí pravidelně udržovat (čistit) sám uživatel nebo specializované servisní středisko na náklady uživatele. Pokud v návodu k obsluze nejsou uvedeny informace o nutné cyklické údržbě nebo servisních úkonech, je třeba pravidelně, nejméně jednou týdně, vyhodnocovat odchytku fyzického stavu výrobku od fyzicky nového výrobku. Pokud je zjištěna nebo nalezena jakákoli odchylka, musí být neprodleně provedena údržba (čištění) nebo servisní opatření. Nebude-li provedena řádná údržba (čištění) a nebude-li reagováno na zjištěný stav odlišnosti, může dojít k trvalému poškození výrobku. Ručitel neodpovídá za škody vzniklé v důsledku nedbalosti.

Záruka

Při změnách a/nebo modifikacích výrobku zanikne záruka. Při nesprávném používání tohoto výrobku výrobce nenese odpovědnost za vzniklé škody.

Likvidace

- Likvidaci tohoto produktu provádějte v příslušné sběrně. Nevyhazujte tento výrobek s komunálním odpadem.
- Pro více informací se obraťte na prodejce nebo místní orgány odpovědné za nakládání s odpady.

Dokumentace

Tento produkt byl vyroben a je dodáván v souladu se všemi příslušnými nařízeními a směrnici platnými ve všech členských státech Evropské Unie. Splňuje také veškeré relevantní specifikace a předpisy v zemi prodeje. Oficiální dokumentaci lze získat na vyžádání. Oficiální dokumentace zahrnuje také (avšak nejenom) Prohlášení o shodě, Bezpečnostní technické listy materiálu a správu o testování produktu.

Vyloučení zodpovědnosti

Design a specifikace výrobku mohou být změněny bez předchozího upozornění. Všechna loga a obchodní názvy jsou registrované obchodní značky příslušných vlastníků a jsou chráněny zákonem.