



Duální ovladač Thorn BT

Uživatelská příručka (PG-9167)

Použití zařízení

1. Produkt lze přímo připojit k zařízením se systémem Android/iOS. Kontroler byl přizpůsoben pro hry jako PUBG Mobile, Arena of Valor, Knives Out. a mnoho dalších. Zařízení podporuje operační systém Android 6.0 a iOS 11.0-13.3.1.
2. Zařízení lze bezdrátově připojit k telefonům, tabletům a chytrým televizorům.
3. Ovladač pojme zařízení o velikosti 135-250 mm (např. 11palcový iPad pro).
4. Pravý ovladač lze odpojit a používat jako samostatný, jediný ovladač.
5. K dispozici je převodník zvuku.
6. Ovladač má funkci tlačítka TURBO.
7. Ovladač má ergonomický design a je přizpůsoben ruce.

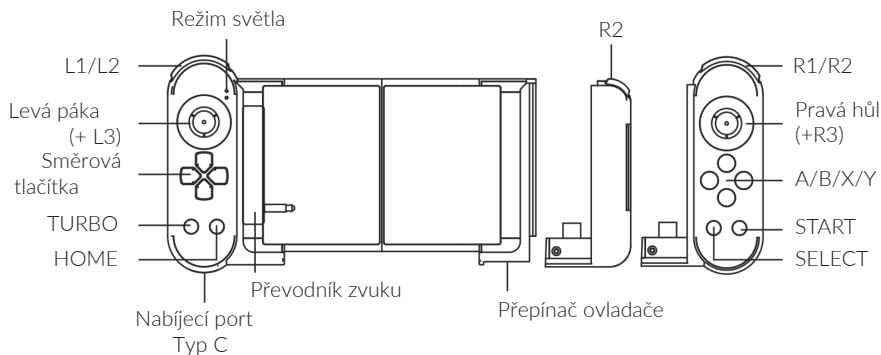
* Některá mobilní zařízení nemusí ovladač podporovat (např. telefony se systémem MTK).

* Režim přímého hraní není podporován pro jednotlivé ovladače. Připojte se prosím v režimu HID.

* Kvůli aktualizacím softwaru se některé hry nemusí k ovladači připojit.

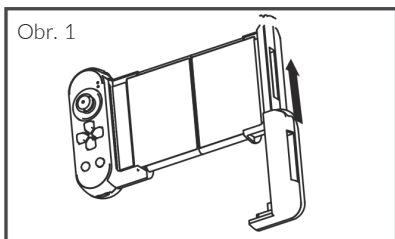
Z důvodu aktualizací softwaru. Společnost iPega nenes odpovědnost za problémy způsobené aktualizacemi třetích stran.

Uspořádání tlačítek

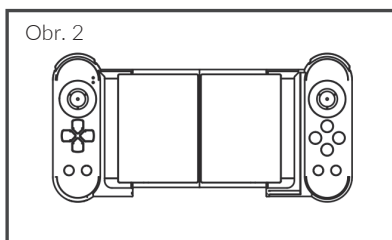
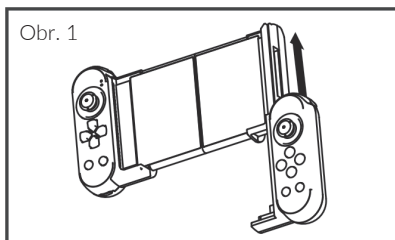
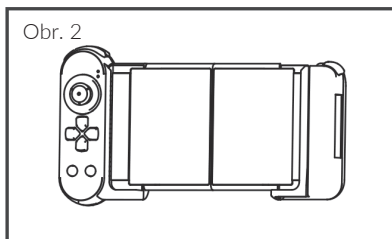


Instalace a demontáž správného ovladače

1. Posuňte pravý ovladač podle obrázku 1, dokud se nezapojí.



2. Montáž dokončena.

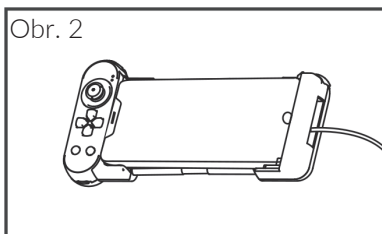
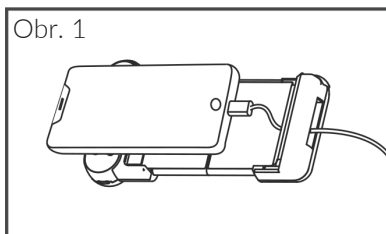


3. Chcete-li vyjmout pravý ovladač, podržte stisknuté tlačítko zámku na zadní straně a zároveň ovladač posuňte dolů.

Nabíjení telefonu pomocí ovladače

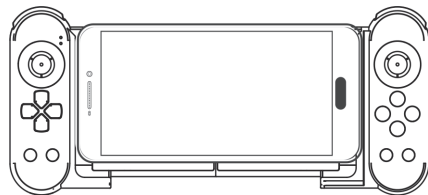
1. Prostrčte nabíjecí kabel otvorem v pravém ovladači a připojte jej k telefonu, poté vložte telefon do ovladače.

2. Montáž dokončena



Elektrické parametry

1. Provozní teplota: DC3,7 V;
2. Provozní proud: <15mA;
3. Tatický proud: <15uA;
4. Provozní doba: >15H;
5. Vstupní napětí/proud: DC5V/500mA; 6. doba nabíjení: cca 2 hodiny; 7. doba nabíjení: cca 2 hodiny.
6. Doba nabíjení: přibližně 2 hodiny
7. Dosah Bluetooth 4.0: až 8 m; 8. V případě potřeby je možné použít i jiné zařízení, např.
8. Dobíjecí baterie: 380mAh
na plné nabití: 30 dní




Během používání držte přístroj ve vodorovné poloze. Tlačítko Domů telefonu by mělo být na pravé straně.

Uživatelská příručka

Režim přímého přehrávání Android V3

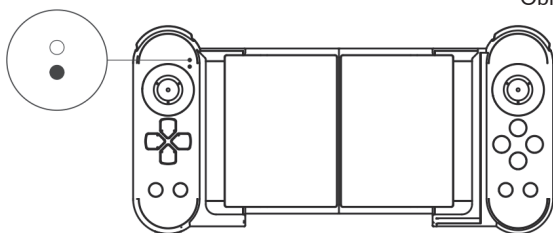
Stisknutím a podržením pravého směrového tlačítka + tlačítka HOME po dobu 2 sekund přejděte do režimu přímého přehrávání systému Android. Modrá LED dioda bude rychle blikat. V seznamu zařízení Bluetooth vyhledejte "PG-9167" a připojte se k němu. Po úspěšném připojení bude modrá kontrolka LED svítit nepřetržitě.

Po prvním připojení stačí stisknout tlačítko HOME, LED dioda bude pomalu blikat modře a zařízení se automaticky připojí.

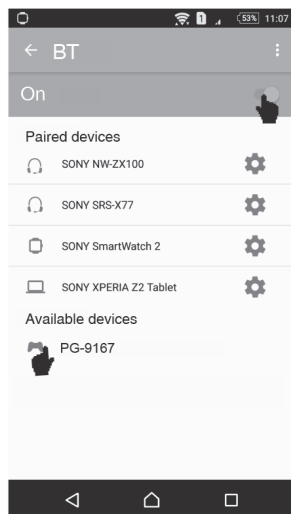


Obr. 1

Obr. 2



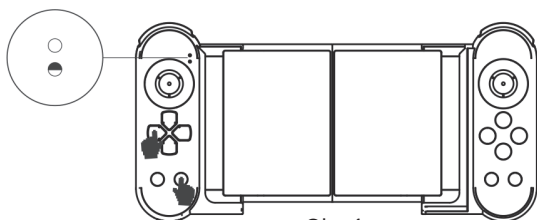
Obr. 3



Režim přímého přehrávání iOS V3

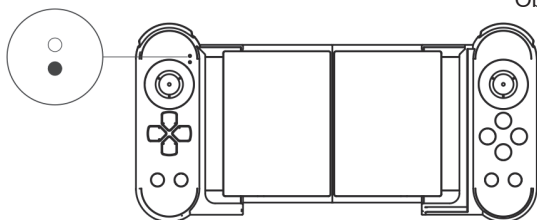
Stisknutím a podržením levého směrového tlačítka + tlačítka HOME po dobu 2 sekund přejděte do režimu přímého přehrávání iOS. Modrá LED dioda bude rychle blikat. V seznamu zařízení Bluetooth vyhledejte "PG-9167" a připojte se k němu. Po úspěšném připojení bude modrá LED dioda nepřetržitě svítit.

Po prvním připojení stačí stisknout tlačítko HOME, LED dioda bude pomalu blikat modře a zařízení se automaticky připojí.

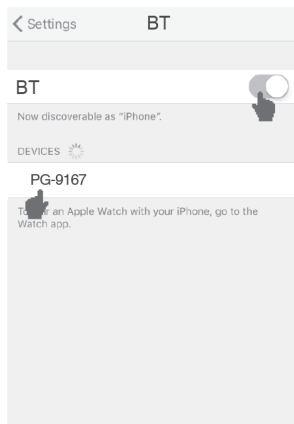


Obr. 1

Obr. 2



Obr. 3



Nastavení tlačítek v režimu přímého přehrávání Android/iOS

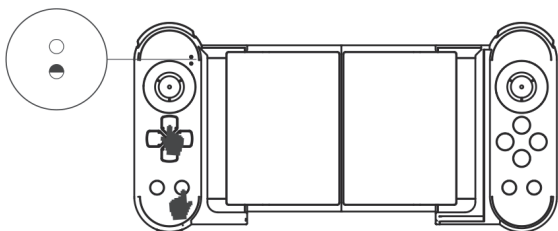
Přejděte na "www.ipega.hk". Chcete-li nastavit tlačítka, stáhněte a nainstalujte aplikaci "Shooting Plus V3" a resetujte tlačítka v aplikaci.



ShootingPlus V3

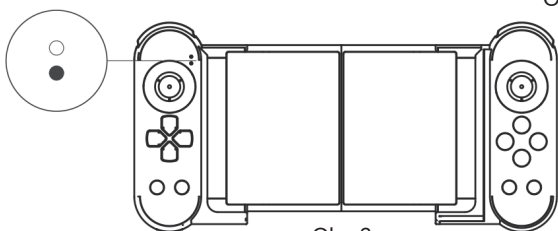
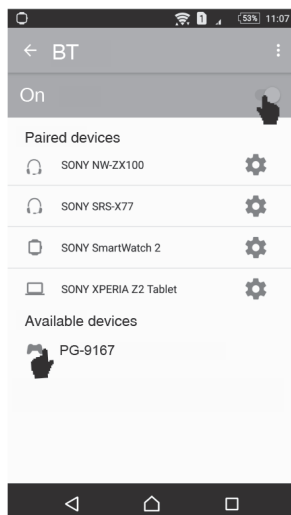
Standardní režim přehrávání systému Android

Stiskněte a podržte horní směrové tlačítko + tlačítko HOME na 2 sekundy pro vstup do režimu přímého hraní pro systém Android. Modrá LED dioda bude rychle blikat. V seznamu zařízení Bluetooth vyhledejte "PG-9167" a připojte se k němu. Po úspěšném připojení bude modrá kontrolka LED svítit nepřetržitě. Po prvním připojení stačí stisknout tlačítko HOME, LED dioda bude pomalu blikat modře a zařízení se automaticky připojí.



Obr. 1

Obr. 2



Obr. 3

Funkce TURBO

- Tlačítkům A/B/X/Y/L1/L2/R1/R2 lze přiřadit funkci TURBO.
- Způsob přiřazení: podržte požadované tlačítko a poté tlačítko TURBO, abyste tomuto tlačítku přiřadili funkci TURBO.
- Při opětovném zapnutí přístroje je třeba funkci TURBO nastavit znovu, protože po vypnutí přístroje se funkce TURBO resetuje.

Nabíjení/uspávání/probuzení/vypínání

1) Nabíjení

- Nízká úroveň napájení: bliká oranžová LED dioda.
- Nabíjení: svítí oranžová LED dioda.
- Jednotka je plně nabitá: oranžová LED nesvítí.

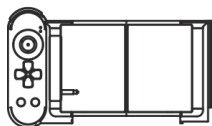
2) Nabíjení/spánek/probuzení/vypnutí

- Pokud se ovladač nepoužívá po dobu 10 minut, automaticky se vypne a přejde do režimu spánku.
- Po připojení stiskněte tlačítko HOME, čímž ovladač znovu aktivujete.
- Podržením tlačítka HOME po dobu 3 sekund jednotku vypnete.

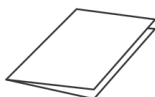
Komentáře

- 1) Neskladujte přístroj na vlhkých nebo horkých místech.
- 2) Přístroj neohýbejte, neporušujte, nepropichujte ani nerozebírejte, aby nedošlo k jeho poškození.
- 3) Zařízení má vestavěné dobíjecí baterie. Nevyhazujte je společně s ostatním domovním odpadem.
- 4) Nenabíjejte ovladač v blízkosti ohně nebo jiného zdroje tepla.
- 5) Zařízení by neměly rozebírat nepovolané osoby. Demontáž vede ke ztrátě záruky.

Obsah sady



Ovladač x1



Příručka x1



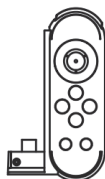
Kabel typu C x1



Pravý ovladač x1



Audio převodník x1



Pravý ovladač x1

Ochrana životního prostředí



Elektronický odpad označený v souladu se směrnicí Evropské unie se nesmí ukládat společně s ostatním komunálním odpadem. Podléhá oddělenému sběru a recyklaci na určených místech. Tím, že zajistíte jeho správnou likvidaci, předejdete možným negativním důsledkům pro životní prostředí a lidské zdraví. Systém sběru použitého zařízení je v souladu s místními předpisy o ochraně životního prostředí pro likvidaci odpadu. Podrobné informace k tomuto tématu získáte na obecním úřadě, ve zpracovatelském závodě nebo v obchodě, kde byl výrobek zakoupen.

CE Výrobek splňuje požadavky tzv. směrnice nového přístupu Evropské unie (EU) v oblasti bezpečnosti, zdraví a životního prostředí, které specifikují nebezpečí, jež by měla být zjištěna a odstraněna.

Tento dokument je překladem originálního návodu k použití vydaného výrobcem.

Výrobek musí pravidelně udržovat (čistit) sám uživatel nebo specializované servisní středisko na náklady uživatele. Pokud v návodu k obsluze nejsou uvedeny informace o nutné cyklické údržbě nebo servisních úkonech, je třeba pravidelně, nejméně jednou týdně, vyhodnocovat odchylku fyzického stavu výrobku od fyziky nového výrobku. Pokud je zjištěna nebo nalezena jakákoli odchylka, musí být neprodleně provedena údržba (čištění) nebo servisní opatření. Nebude-li provedena řádná údržba (čištění) a nebude-li reagováno na zjištěný stav odlišnosti, může dojít k trvalému poškození výrobku. Ručitel neodpovídá za škody vzniklé v důsledku nedbalosti.

Zařízení je vybaveno dobíjecí baterií, která díky své fyzikální a chemické struktuře časem a používáním stárne. Výrobce udává maximální dobu provozu zařízení v laboratorních podmínkách, kdy jsou pro zařízení optimální provozní podmínky a samotná baterie je nová a plně nabitá. Provozní doba ve skutečnosti se může lišit od doby deklarované v nabídce a nejedná se o vadu zařízení, ale o vlastnost výrobku.

Záruka

Při změnách a/nebo modifikacích výrobku zanikne záruka. Při nesprávném používání tohoto výrobku výrobce nenese odpovědnost za vzniklé škody.

Likvidace

- Likvidaci tohoto produktu provádějte v příslušné sběrně. Nevyhazujte tento výrobek s komunálním odpadem.
- Pro více informací se obraťte na prodejce nebo místní orgány odpovědné za nakládání s odpady.

Dokumentace

Tento produkt byl vyroben a je dodáván v souladu se všemi příslušnými nařízeními a směnicemi platnými ve všech členských státech Evropské Unie. Splňuje také veškeré relevantní specifikace a předpisy v zemi prodeje. Oficiální dokumentaci lze získat na vyžádání. Oficiální dokumentace zahrnuje také (avšak nejenom) Prohlášení o shodě, Bezpečnostní technické listy materiálu a správu o testování produktu.

Vyloučení zodpovědnosti

Design a specifikace výrobku mohou být změněny bez předchozího upozornění. Všechna loga a obchodní názvy jsou registrované obchodní značky příslušných vlastníků a jsou chráněny zákonem.