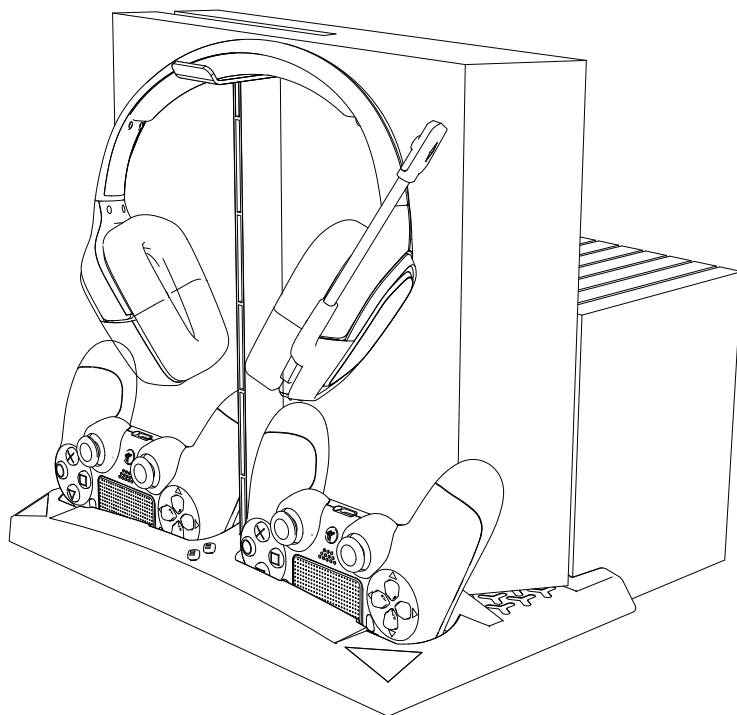




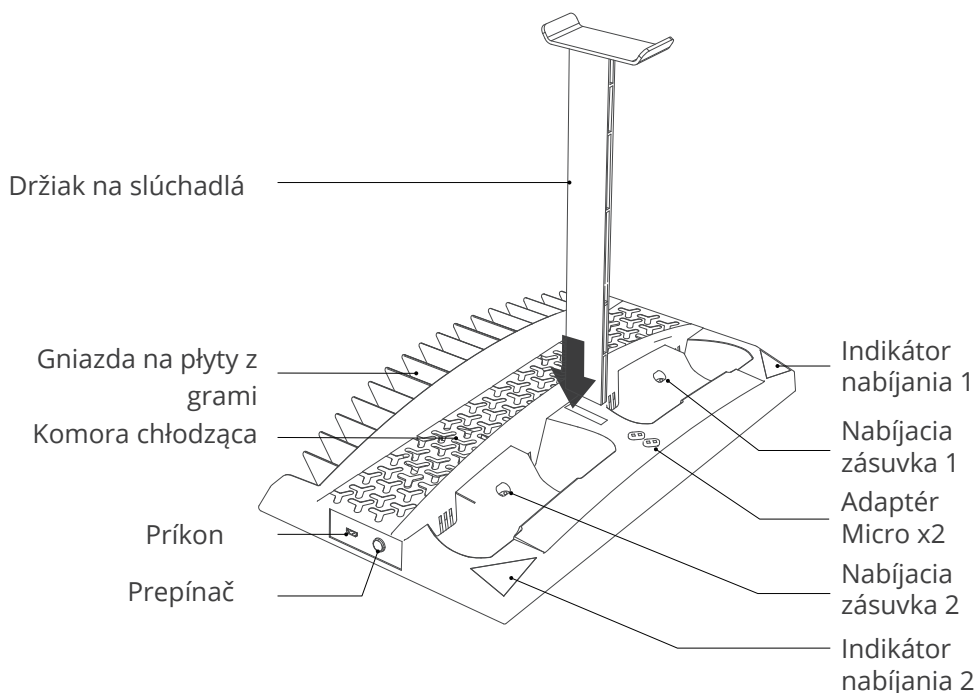
Multifunkčný stojan na konzolu

PS4 iPega PG-P4009

Používateľská príručka



Popis produktu



Vlastnosti produktu

1. Tento výrobok je určený pre herné konzoly P4/ P4 Slim/P4 pro.
2. Indikátor nabíjania umožňuje určiť úroveň nabitia zariadenia.
3. Výrobok má adaptér na bezdrôtové nabíjanie.
4. Výrobok má držiak na slúchadlá.
5. Výrobok má funkciu chladenia, ktorá zabraňuje prehriatiu konzoly.
6. Do výrobku možno uložiť 17 kariet.

Správne zaobchádzanie s výrobkom

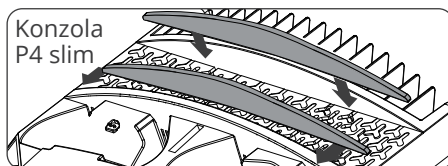
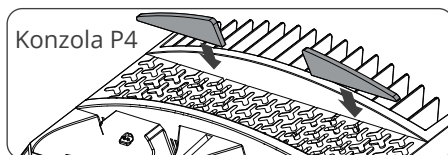
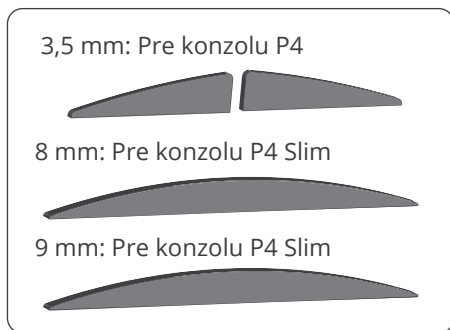
1. Pripojte zariadenie k hernej konzole alebo inému 5 V zdroju napájania pomocou kábla Micro USB. Ak je pripojenie úspešné, budú nepretržite svietiť dva indikátory nabíjania.
2. Pripojte adaptér Micro USB k nabíjaciemu portu USB ovládača, potom zarovnajzte ovládač s nabíjacím kolíkom a vložte ho do nabíjacej zásuvky. Červený indikátor sa rozsvieti, aby ste vedeli, že sa začalo nabíjanie, a biely indikátor bude svietiť nepretržite, keď bude zariadenie úplne nabité.
3. Ak sa nabíjajú dva ovládače súčasne, rozsvetia sa súčasne dva červené indikátory nabíjania. Po úplnom nabití sa rozsvieti príslušný biely indikátor.

4. Ak chcete konzolu ochladiť, umiestnite ju do chladiacej komory a zapnite ventilátor.

(Poznámka: Konzoly P4/ P4 Slim musia byť chránené krytom EVA, informácie o inštalácii nájdete nižšie)

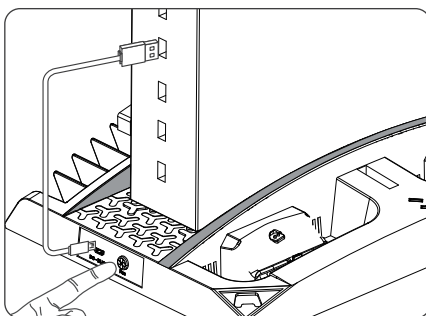
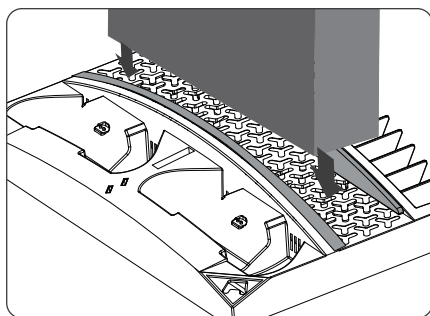
1) Vyberte vhodné prekrytie EVA pre vašu hernú konzolu.0

2) Naneste prekrytie EVA na obe strany chladiacej komory (konzola P4 - jedna strana. Konzola P4 slim - obe strany).



3) Umiestnite konzolu do chladiaceho priestoru.

4) Pripojte zariadenie ku konzole pomocou kábla micro USB.



5. Umiestnite slúchadlá na stojan.

6. Umiestnite adaptér na vhodné miesto na uskladnenie.

7. Zariadenie má funkciu ochrany proti skratu.

Špecifikácie produktu

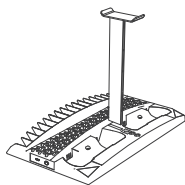
Vstupné napätie: Jednorazový nabíjací prúd: ≤ 600 mA Vstupný prúd: ≤ 1600 mA

Čas nabíjania: 1 min: 5 h

Komentáre

1. Zariadenie nenabíjajte pri vysokých teplotách.
2. Zariadenie sami nerozoberajte ani neupravujte, aby ste predišli jeho poškodeniu.
3. Neumiestňujte zariadenie na priame slnečné svetlo, dážď, vlhkosť a teplo.
4. Nenabíjajte zariadenie v zle vetraných priestoroch.
5. Na čistenie tohto výrobku nepoužívajte chemické rozpúšťadlá.

Obsah súpravy



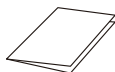
Základňa x1



Mikroadaptér x2



Kábel micro usb x1



Používateľská príručka x1



Prekrytie EVA x4

Ochrana životného prostredia



Elektronický odpad označený v súlade so smernicou Európskej únie sa nesmie miešať s iným komunálnym odpadom. Musí sa zbierať oddelene a recyklovať na určených zberných miestach. Správnou likvidáciou predídete možným negatívnym dôsledkom na životné prostredie a ľudské zdravie.

Systém zberu použitých zariadení je v súlade s miestnymi predpismi o ochrane životného prostredia. Podrobnejšie informácie získate na obecnom úrade, v čistiacej stanici alebo v obchode, kde ste výrobok zakúpili. Výrobok spĺňa požiadavky tzv. smerníc nového prístupu

CE Európskej únie (EÚ) v oblasti bezpečnosti, zdravia a životného prostredia, ktoré špecifikujú nebezpečenstvá, ktoré sa majú zistiť a odstrániť.

Tento dokument je prekladom pôvodného návodu na použitie od výrobcu.

Zariadenie je vybavené dobíjateľnou batériou, ktorá vďaka svojej finalistickej a chemickej štruktúre časom a používaním starne. Výrobca udáva maximálny čas prevádzky v laboratórnych podmienkach, kde sú optimálne prevádzkové podmienky pre zariadenie a samotná batéria je nová a plne nabitá. Prevádzkový čas sa môže v skutočnosti líšiť od času deklarovaného v ponuke a nie je chybou zariadenia, ale vlastnosťou výrobku.

Výrobok musí pravidelne udržiavať (čistiť) sám používateľ alebo špecializované servisné strediská na náklady používateľa. Ak v návode na obsluhu nie sú uvedené informácie o potrebnej cyklickej údržbe alebo servisných úkonoch, musí sa pravidelne, najmenej raz týždenne, posudzovať odchýlka fyzického stavu výrobku od fyzicky nového výrobku. Ak sa zistí alebo nájde akákoľvek odchýlka, musia sa urýchlene vykonať údržbové (čistiace) alebo servisné opatrenia. Ak sa nevykoná správna údržba (čistenie) a nereaguje sa na zistený stav odlišnosti, môže to viesť k trvalému poškodeniu výrobku. Garant nezodpovedá za škody vzniknuté v dôsledku nedbalosti.