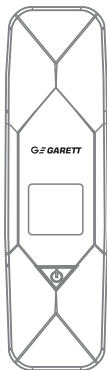


# GARETT

## Beauty True Scrub



### Zariadenie na kavitačný peeling

## NÁVOD NA POUŽITIE SK

### O výrobku

Pádlo z nehrdzavejúcej ocele pôsobí na tvár mikroprúdmi a vysokofrekvenčnými vibráciami prostredníctvom ultrazvuku. Prístroj odstraňuje nečistoty z vonkajšej pokožky, čistí póry a pomáha vyhladzovať pokožku.

### Ultrazvuková iónová vibrácia

Ultrazvukové vibrácie s frekvenciou 20 - 30 KHZ za minútu pomáhajú čistiť nečistoty hlboko v póroch a pleť je jasnejšia a čistejšia.

### Poznámky pred použitím výrobku

1. Nedržte zariadenie na tvári na jednom mieste dlhší čas. Pomaly pohybujte zariadením po tvári.
2. Ak sa na tvári vyskytne zápal, zariadenie použite až po jeho ustúpení.
3. Prístroj sa odporúča používať 1 až 2-krát týždenne. Zariadenie nepoužívajte niekoľkokrát denne.
4. Počas používania udržiavajte dosku a telo z nehrdzavejúcej ocele čisté.
5. Pri používaní nezabudnite držať ruku správne na oblasti iónového snímača.

### Pokyny krok za krokom



#### KROK 1

Nahrejte si tvár horúcim uterákom alebo parným ohrievačom na 3-5 minút, aby sa vám otvorili póry.



#### KROK 2

Očistite si tvár pomocou pleťovej vody alebo vody na umývanie tváre.



#### KROK 3

Spustíte zariadenie a prepnete na režim, ktorý vyhovuje vašim osobným potrebám.



#### KROK 4

Pomaly pohybujte prístrojom po tvári, aby ste odstránili čierne bodky.



#### KROK 5

Po ošetrení si tvár umyte vodou.



#### KROK 6

Na zmenšenie pórov použite chladivý obklad alebo hydratačnú masku.

### Pracovné pokyny

1. Stlačením a podržaním tlačidla na 1,5 sekundy zapnete zariadenie. Predvolený režim je ultrazvuk. Opätovným stlačením prepnete na silnejší ultrazvukový režim. Informácie o zmenách režimu sa zobrazujú ako ikony režimu na LCD displeji.
2. Opätovným stlačením vstúpite do režimu exportu pozitívnych iónov s modrým svetlom.
3. Opätovným stlačením vstúpite do režimu importu záporných iónov s červeným svetlom.
4. Opätovným stlačením vstúpite do ultrazvukového režimu EMS.
5. Opätovným stlačením vstúpite do prvého režimu, stlačením a podržaním na 1,5 sekundy v ktoromkoľvek režime zariadenie vypnete.

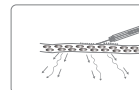
#### Režim 1/2 - Čistenie pokožky (L/H):

- Na umytú tvár naneste čistiaci prostriedok alebo čistú vodu a začinite ošetrovanie.
- Pomaly sa pohybujte po kontúrach čistenej tváre.
- Nezabúdajte na sklon lopatky v opačnom smere, ako sú póry.
- Ošetrovanie by malo trvať približne 10 minút. Po dokončení očistite pokožku čistou vodou.



#### Režim 3/4 - Iónová terapia (negatívne ion-/pozitívne ion+):

- Na základný účinnok si tvár vyčistite napařovačom alebo na 5 minút priložte teplý uterák.
- Naneste výživnú esenciu na tvár a začinite ošetrovanie.
- Pomaly sa pohybujte po kontúrach tváre od spodnej časti smerom nahor.
- Nezabúdajte na sklon lopatky v opačnom smere, ako sú póry.
- Ošetrovanie by malo trvať približne 10 minút. Keď skončíte, vyčistite si pleť, naneste studenú masku a potom nechajte tvár 10 minút v napařovači alebo ju vymeňte za teplý uterák. Po ošetrovaní si tvár očistite čistou vodou.

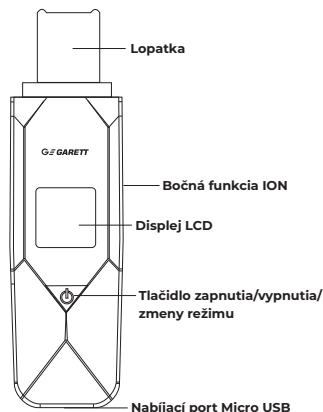


## Režim 5 - Lifting (EMS):

- Na základný účinok si tvár vyčistíte naparovačom alebo 5 minút priložte teplý uterák.
- Naneste výživnú esenciu na tvár a začnite ošetroenie.
- Ak chcete odstrániť čierne bodky, naneste pleťovú vodu na 10 minút.
- Pomaly sa pohybujte po kontúrach čistenej tváre.
- Nezabúdajte na sklon lopatky v opačnom smere, ako sú póry.
- Ošetroenie by malo trvať približne 10 minút. Po dokončení očistite pokožku čistou vodou.



## Popis produktu



5



1. Režim ultrazvukového čistenia Light
2. Režim ultrazvukového čistenia High
3. Import aniónov
4. Modré svetlo
5. Export kladných iónov
6. Červené svetlo
7. EMS
8. Indikátor nabíjania

## Špecifikácie zariadenia

<b>Názov produktu: Garrett Beauty True Scrub</b>	
Rozmery výrobku: 170 × 45 × 21 mm	
Spôsob nabíjania: USB	Hmotnosť výrobku (netto): 90 g
Prevádzkové napätie: 3,7 V	Kapacita batérie: 450 mAh
Nabíjacie napätie: 5 V	Čas nabíjania: 2 hodiny
Ultrazvukové vibrácie: 23 kHz	Prevádzkový čas: až 4 hodiny

6

## Bezpečnostné opatrenia

1. Pred a po použití udržiavajte výrobok v čistote.
2. Nepoužívajte, ak máte rany, ekzémy alebo iné kožné problémy.
3. Nepoužívajte v okolí očí.
4. Zariadenie by nemali používať deti.
5. Pracovný čas by mal byť do 15 minút. Zariadenie sa po 15 minútach automaticky nevypne.
6. Zariadenie čistite len vtedy, keď je vypnuté.
7. Počas nabíjania zariadenie nepoužívajte.
8. Výrobok nie je vodotesný a nemal by sa umývať vo vode.
9. Prístroj nepoužívajte počas kúpania.
10. Prístroj sami nerozoberajte ani neopravujte. V prípade technických problémov sa obráťte na svojho predajcu alebo priamo na servis spoločnosti Garrett.
11. Na nabíjanie používajte určený kábel USB a uistite sa, že nabíjacie napätie spĺňa požiadavky.

Tento návod obsahuje správne pokyny na používanie výrobku. Pred použitím si ho prečítajte, aby ste predišli poškodeniu spôsobenému nesprávnou manipuláciou.

## Čistenie a údržba

1. Zariadenie uchovávajte mimo kontaktu s vlhkosťou.
2. Nevkladajte ho do umývačky riadu ani do mikrovlnnej rúry.
3. Zariadenie by malo byť pred čistením vypnuté.
4. Zariadenie nečistite ostrými alebo žieravými roztokmi.
5. Prístroj by sa mal čistiť mäkkou handričkou alebo vatovým tampónom.
6. Prístroj neumývajte vo vode.

7

## Záruka/reklamácie

Na produkt sa vzťahuje 24 mesačná záručná doba výrobcu. Záruka sa nevzťahuje na: chyby a poškodenia spôsobené chybou používateľa alebo nesprávnym používaním (nezlučiteľným s určeným použitím), mechanické poškodenia a poškodenia vyplývajúce z použitia iného ako dodaného príslušenstva, spotrebného materiálu. Pre reklamáciu produktu vyplňte záručný list, ktorý je priložený k zariadeniu a odošlite zariadenia spolu s dokladom o nákupe na adresu servisu uvedenú na záručnom liste.

Kontaktné údaje sú k dispozícii na stránke:

[www.garett.eu](http://www.garett.eu)

### Výrobca:

PP S.C. Paweł Knez, Piotr Wilczyński  
ul. Targowa 18/1413  
25-520 Kielce  
[www.garett.eu](http://www.garett.eu)



Správna likvidácia produktu  
(Staré elektrické a elektronické zariadenia)

Toto označenie umiestnené na produkte, alebo v textoch, ktoré sa naň vzťahujú poukazuje na to, že po skončení životnosti by sa tento produkt nemal likvidovať spolu s ostatným domácim odpadom. Aby ste predišli možným negatívnym následkom pre životné prostredie a ľudské zdravie, ktoré sa môžu prejaviť ako dôsledok nesprávnej manipulácie s týmto výrobkom oddel'te výrobok od ostatných druhov odpadu a zodpovedne ho recyklujte, aby ste podporili propagáciu opätovného použitia materiálnych zdrojov ako bežnú prax. Informácie o tom, kde a ako recyklovať tento výrobok ekologickým spôsobom, môžu používatelia v domácnostiach získať od predajcu, u ktorého výrobok zakúpili, alebo od miestneho úradu. Priemyselný používatelia by mali kontaktovať svojho dodávateľa a skontrolovať podmienky kúpnej zmluvy. Výrobok by sa nemal likvidovať spolu s iným komerčným odpadom.



Vyrobené v ČR

8