

GARETT

Beauty True Scrub



Přístroj pro kavitační peeling

NÁVOD K OBSLUZE CZ

O výrobku

Špachtle z nerezové oceli působí na pleť mikroproudem a vysokofrekvenčními ultrazvukovými vibracemi. Odstraňuje nečistoty z vnější pokožky, čistí póry a vyhlazuje ji.

Ultrazvukové iontové vibrace

Ultrazvukové vibrace 20-30 kHz pomáhají odstranit nečistoty hluboko v pórech, zesvětlují a zjemňují pokožku.

Pokyny před použitím výrobku

1. Nedržte přístroj delší dobu na jednom místě na obličeji. Pohybujte přístrojem po obličeji pomalu.
2. Pokud je na obličeji zánět, lze přístroj použít, až vymizí.
3. Přístroj je doporučeno používat 1 až 2krát týdně. Přístroj nepoužívejte víckrát denně.
4. Udržujte destičku z nerezové oceli a tělo v čistotě.
5. Při používání nezapomeňte držet ruku na čidle iontů.

Postup použití



KROK 1

Zahřejte obličej pomocí teplého ručníku nebo napařovacího přístroje po dobu 3-5 minut, aby se otevřely póry.



KROK 2

Očistěte obličej pomocí přípravku na mytí pleti nebo vodou.



KROK 3

Zapněte přístroj a zvolte vhodný režim.



KROK 4

Při odstraňování pupínek pohybujte přístrojem po obličeji pomalu.



KROK 5

Po dokončení zákroku umyjte obličej vodou.



KROK 6

Použijte chladivý obklad nebo hydratační masku, aby došlo ke stažení pórů.

Návod k použití

1. Zapněte přístroj stisknutím vypínače a jeho přidržení na 1,5 s. Implicitně je nastavený ultrazvukový režim. Opětovným stiskem můžete přepínat na silnější ultrazvukový režim. Informace o změně režimu se objeví na LCD displeji ve formě ikon režimů.
2. Stiskněte ještě jednou pro přechod na režim exportu kladných iontů s modrým světlem.
3. Stiskněte ještě jednou pro přechod na režim záporných iontů s červeným světlem.
4. Stiskněte ještě jednou pro přechod na ultrazvukový EMS režim.
5. Stiskněte ještě jednou pro přechod na první režim, stiskněte a podržte 1,5 s v libovolném režimu pro vypnutí zařízení.

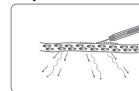
Režim 1/2 – Čištění pokožky (L/H):

- Na umytý obličej naneste čisticí přípravek nebo čistou vodu a zahajte zákrok.
- Pomalu pohybujte přístrojem podél kontur čištěného obličeje.
- Nezapomeňte naklonit špachtli dolů proti směru pórů.
- Zákrok by měl trvat asi 10 minut. Po ukončení umyjte pokožku čistou vodou.



Režim 3/4 – Iontová terapie (záporné ion-/kladné ion+):

- K základnímu použití očistěte obličej napařovacím přístrojem nebo si na obličej dejte na 5 minut teplý ručník.
- Aplikujte na obličej vyživující esenci a zahajte zákrok.
- Pomalu pohybujte přístrojem podél kontur obličeje zdola nahoru.
- Nezapomeňte naklonit špachtli dolů proti směru pórů.
- Zákrok by měl trvat asi 10 minut. Po dokončení očistěte pokožku, aplikujte masku zastudena, pak dejte obličej do napařovacího přístroje na 10 minut nebo si na obličej dejte teplý ručník. Po zákroku omyjte obličej čistou vodou.

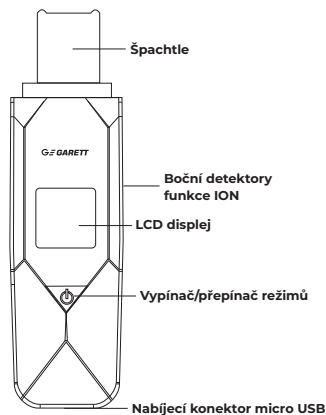


Režim 5 – Lifting (EMS):

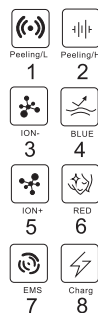
- K základnímu použití očistíte obličej napařovacím přístrojem nebo si na obličej dejte na 5 minut teplý ručník.
- Aplikujte na obličej vyživující esenci a zahajte zákrok.
- Pro odstraňování akné aplikujte balzám na 10 minut.
- Pomalu pohybujte přístrojem podél kontur čistěného obličeje.
- Nezapomeňte naklonit špachtli dolů proti směru pórů.
- Zákrok by měl trvat asi 10 minut. Po ukončení umyjte pokožku čistou vodou.



Popis výrobku



5



1. Režim ultrazvukového čištění Light
2. Režim ultrazvukového čištění High
3. Import aniontů
4. Modré světlo
5. Export kladných iontů
6. Červené světlo
7. EMS
8. Indikátor nabíjení

Specifikace zařízení

Název výrobku: Garrett Beauty True Scrub	
Rozměry výrobku: 170 x 45 x 21 mm	
Způsob nabíjení: USB	Hmotnost (netto): 90 g
Pracovní napětí: 3,7 V	Kapacita baterie: 450 mAh
Nabíjecí napětí: 5 V	Doba nabíjení: 2 hod.
Doba provozu: do 4 hod.	
Ultrazvukové vibrace: 23 kHz	

6

Bezpečnostní pokyny

1. Udržujte výrobek v čistém stavu před i po použití.
2. Nepoužívejte v případě poranění, ekzému nebo jiných kožních potíží.
3. Nepoužívejte kolem očí.
4. Přístroj nesmí používat děti.
5. Doba používání by měla být do 15 minut. Přístroj se automaticky vypne po 15 minutách.
6. Přístroj čistěte pouze, pokud je vypnutý.
7. Nepoužívejte přístroj při nabíjení.
8. Přístroj není vodovzdorný, nemyjte jej ve vodě.
9. Nepoužívejte přístroj při koupeli.
10. Přístroj sami nerozebírejte ani neopravujte. S technickými problémy se obraťte na prodejce nebo přímo na servis firmy Garrett.
11. K nabíjení používejte určený USB kabel a ujistěte se, že nabíjecí napětí splňuje stanovené podmínky.

Tento návod obsahuje pokyny pro správné používání přístroje. Před použitím si návod přečtěte, aby nedošlo ke škodám vlivem nesprávného používání.

Čištění a údržba

1. Přístroj udržujte mimo dosah vlhka.
2. Nedávejte jej do myčky nebo mikrovlnné trouby.
3. Před čištěním přístroj vypněte.
4. K čištění přístroje nepoužívejte silné ani žíravé roztoky.
5. Přístroj čistěte měkkým hadříkem nebo vatovým tamponem.
6. Přístroj nemyjte ve vodě.

7

Záruka/Reklamáce

Na výrobek se vztahuje záruka 24 měsíců. Záruka se nevztahuje na vady a poškození způsobená uživatelem nebo nesprávným použitím v rozporu s účelem. Záruka se nevztahuje na mechanická poškození a poškození způsobená použitím jiného příslušenství, které není k zařízení přiloženo. Záruka se nevztahuje na spotřební materiál. V případě reklamáce vyplňte přiložený záruční list a pošlete přístroj spolu s dokladem o koupi na adresu, která je v něm uvedená.

Kontaktní údaje jsou uvedeny na stránkách:

www.garett.eu

Výrobce:

PP S.C. Paweł Knez, Piotr Wilczyński
ul. Targowa 18/1413
25-520 Kielce, Polsko
www.garett.eu



Správná likvidace výrobku
(opotřebovaná elektrická a elektronická zařízení)

V označení na zařízení nebo v doprovodných popisech je uvedeno, že po vyřazení z používání zařízení nesmí být likvidováno společně s jiným komunálním odpadem. Pro zabránění škodlivému vlivu na životní prostředí a lidské zdraví při nekontrolované likvidaci odpadu separujte výrobek od jiných druhů odpadu a zodpovědně jej recyklujte, čímž podpoříte praxi opakovaného používání druhotných surovin. Pro informace o místě a způsobu ekologické recyklace tohoto výrobku se spotřebitelé mohou obrátit na prodejce výrobku nebo místní správu. Podnikatelé se mohou obrátit na svého dodavatele a postupovat dle kupní smlouvy. Výrobek nesmí být likvidován společně s jiným komerčním odpadem.



Vyrobena v P.R.C.

8