

GE GARETT

Beauty Smile Strips

TEETH WHITENING **STRIPS**

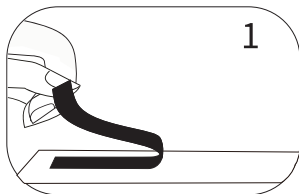
MINT FLAVOUR

HORNÝ PÁS

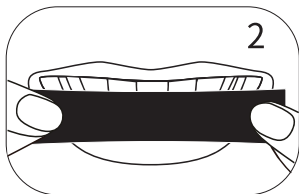
DOLNÝ PÁS

14-dňové balenie s príchuťou mäty


1. Roztrhnite fóliový obal a vyberte prúžky.



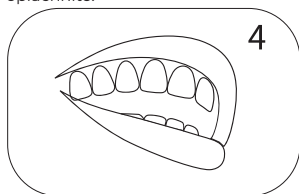
2. Najskôr umiestnite spodný a potom horný prúžok.



3. Pásiky nechajte na zuboch 30 minút. Nejedzte a nepite.



4. Odstráňte prúžky zo zubov a zlikvidujte ich. Zvyšky gélu opláchnite.



Pokyny krok za krokom

1. Roztrhnite balenie fólie a odstráňte prúžky tak, že uchopíte okraj a vytiahnete mäkký prúžok z fólie.
2. Najskôr umiestnite spodný prúžok tak, aby smeroval gélovou stranou k povrchu zuba, a zarovnajte rovný okraj prúžku s ďasnom. Prstom jemne pritlačte a upravte pásik tak, aby úplne prilnul k povrchu zuba.
3. Zopakujte postup s použitím druhého prúžku.
4. Pásiky nechajte na zuboch 30 minút. Nejedzte a nepite.
5. Odstráňte prúžky a zlikvidujte ich. Zvyšný gél odstráňte čistením zubov a kloktaním.

Odporúčania:

1. Nepoužívajte pásiky po čistení zubov. Pred použitím pásikov počkajte aspoň jednu hodinu po vyčistení zubov.
2. Pásiky nepoužívajte opakovane. Po použití by sa mali zlikvidovať.
3. Zloženie pásikov je bezpečné. Náhodné požitie gélu nepredstavuje zdravotné riziko.
4. Po použití odstráňte zvyšky gélu vyčistením zubov a kloktaním.
5. Ak sa pásik po použití ťažko odstraňuje zo zubov, navlhčite ho.

Zloženie:

Kokosový olej, kokosové aktívne uhlie, sóda bikarbóna, propylénglykol, PVP, karbomér, karboxymetyl, glycerol, mentol.

Upozornenia:

Neodporúča sa pre tehotné ženy. Nevhodné pre deti do 12 rokov. Nepoužívajte v prípade ochorenia ďasien alebo zubov alebo po operácii ústnej dutiny. Ak dôjde k zasiahnutiu očí, okamžite ich vypláchnite vodou. Neprehltajte.

GE GARETT
Beauty Smile Strips



Vyrobené v ČR