

GARETT Beauty Sonic Scrub



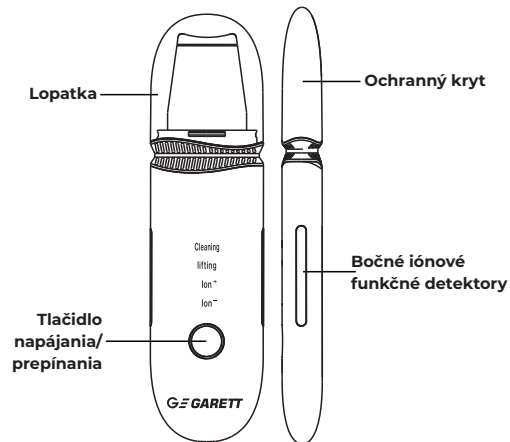
Zariadenie na kavitačný peeling

NÁVOD NA POUŽITIE SK

Otázky bezpečnosti a zabezpečenia

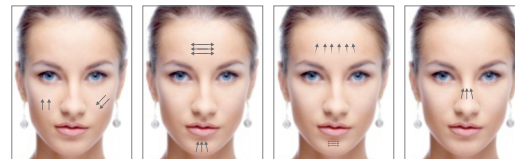
1. Pred použitím tohto výrobku si pozorne prečítajte návod na použitie a uschovajte si ho pre budúce použitie.
2. Výrobok sa nabíja pomocou dodanej nabíjacej súpravy.
3. Počas nabíjania je zakázané používať tento výrobok.
4. Výrobok nie je vodotesný a nemal by sa ponárať do vody.
5. Neodpájajte zariadenie zo zásuvky a nepoužívajte ho s mokrymi rukami.
6. Aby ste predišli nehodám, nedotýkajte sa kovovej časti zástrčky.
7. Napájací kábel nepoškodujte, neupravujte, neohýbajte ani nekrúťte - môže dôjsť k jeho poškodeniu.
8. Zabráňte znečisteniu nabíjacieho portu a napájacieho kábla.
9. Ak je zástrčka alebo napájací kábel poškodený alebo sa počas nabíjania zahrieva, prestaňte nabíjať.
10. Zariadenie čistite, aby sa na ňom nehromadil prach a nečistoty.
11. Výrobok neskladujte v kúpeľni, na vlhkých miestach, pri vysokej teplote, pretože to môže spôsobiť úraz elektrickým prúdom alebo požiar.
12. Výrobok neničte, nevyhadzujte ani neupravujte. Ak je poškodený, prestaňte ho používať.
13. Prístroj nepoužívajte v blízkosti podráždenej, alergickej alebo zapálenej pokožky. Ak sa tak stane, kontaktujte svojho lekára.
14. Nedovoľte deťom používať zariadenie.
15. Ženy, ktoré sú tehotné alebo počas menštruačného cyklu, by nemali výrobok používať bez predchádzajúcej konzultácie s lekárom.

Popis produktu



Rady pre používateľov

Orientácia lopatky na tvári počas ošetrenia



1. Pri používaní výrobku držte ruku tak, aby čiastočne zakrývala bočné detektory pre správnu prevádzku v režime 3/4.
2. Pri používaní výrobku by mal byť uhol čepele približne 45 stupňov v smere proti smeru pórov.
3. Výrobok je špeciálny prístroj na kozmetický peeling, nemal by sa používať na iné účely.
4. Nepoužívajte na miesta s kožnými problémami, po plastických operáciách, spálení od slnka, na podráždenú, alergickú alebo zapálenú pokožku.
5. Prístroj sa odporúča používať 2-3-krát týždenne.
6. Pred ošetrením a po ňom lopatku vyčistite, aby ste predĺžili životnosť zariadenia.

Opravy a údržba

1. V prípade poškodenia alebo poruchy prestaňte tento výrobok používať a kontaktujte servis spoločnosti Garrett. V prípade poškodenia, je potrebné produkt odovzdať do autorizovaného servisu pre jeho kontrolu/opravu.
2. Spotrebič čistite len mäkkou, mierne navlhčenou handričkou. Na tento účel nepoužívajte chemikálie ani čistiace prostriedky.

Návod na použitie

1. Pred prvým použitím sa uistite, že je zariadenie nabité.
2. Ak na tlačidlo napájania nereaguje, pripojte zariadenie k nabíjačke.
3. Pripojte malý koniec nabíjacieho kábla k nabíjacemu portu a potom k adaptéru USB. Počas nabíjania zariadenie zobrazuje aktuálnu úroveň nabitia batérie.
4. Keď je zariadenie vybité, úplné nabitie batérie trvá približne 2 hodiny.
5. Ak chcete zariadenie zapnúť, stlačte a podržte tlačidlo napájania približne 1,5 sekundy - ozve sa tón, ktorý vás informuje o zapnutí zariadenia.
6. Potom stlačením tlačidla napájania/vypínača vyberte prevádzkový režim. Zmena režimu je signalizovaná zvukovým signálom a osvetlením aktuálneho režimu zariadenia.

Režim 1 - Čistenie pokožky:



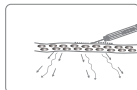
- Na umytú tvár naneste čistiaci prostriedok alebo čistú vodu a začnite ošetrovanie.
- Pomaly sa pohybujte po kontúrach čistenej tváre.
- Nezabúdajte na sklon lopatky v opačnom smere, ako sú póry.
- Ošetrovanie by malo trvať približne 10 minút. Po dokončení očistite pokožku čistou vodou.

Režim 2 - Lifting:



- Na základný účinok si tvár vyčistíte naparovačom alebo na 5 minút priložte teplý uterák.
- Naneste výživnú esenciu na tvár a začnite ošetrovanie.
- Ak chcete odstrániť čierne bodky, naneste pleťovú vodu na 10 minút.
- Pomaly sa pohybujte po kontúrach čistenej tváre.
- Nezabúdajte na sklon lopatky v opačnom smere, ako sú póry.
- Ošetrovanie by malo trvať približne 10 minút. Po dokončení očistite pokožku čistou vodou.

Režim 3/4 - iónová terapia (pozitívne ióny/negatívne ióny):



- Na základný účinok si tvár vyčistíte naparovačom alebo na 5 minút priložte teplý uterák.
- Naneste výživnú esenciu na tvár a začnite ošetrovanie.
- Pomaly sa pohybujte po kontúrach tváre od spodnej časti smerom nahor.
- Nezabúdajte na sklon lopatky v opačnom smere, ako sú póry.
- Ošetrovanie by malo trvať približne 10 minút. Keď skončíte, vyčistite si pleť, naneste studenú masku a potom nechajte tvár 10 minút v naparovači alebo ju vymeňte za teplý uterák. Po ošetrovaní si tvár očistite čistou vodou.

Technické špecifikácie

Názov produktu: Garrett Beauty Sonic Scrub
Rozmery: 195 × 96 × 38 mm
Hmotnosť: 86 g
Napätie: 3,7 V
Batéria: 550 mAh
Frekvencia čepele: 28 kHz

Poznámka: Neodporúča sa používať tehotným ženám alebo počas menštruačného cyklu, osobám s rizikom alergických reakcií a osobám s kožnými problémami. Tieto osoby by nemali výrobok používať bez predchádzajúcej konzultácie s lekárom.

Technické problémy

Priznaky	Možné dôvody	Riešenia
Žiadne vibrácie	Nesprávne nastavenie lopatky.	Skontrolujte, či sa poloha lopatky nezmenila, môžete sa ju pokúsiť jemne
	Nesprávna funkcia alebo úplné zlyhanie vibračného modulu.	Kontaktné služby.
Nespustí sa	Vybitá batéria.	Pripojte zariadenie k nabíjačke a počkajte 2 hodiny.
	Batéria je poškodená z dôvodu dlhého nepoužívania.	Kontaktné služby.
	Poškodenie spôsobené vniknutím vody do jednotky.	Kontaktné služby.
Nefunguje funkcia Ion	Žiadny kontakt rúk s bočnými detektormi.	Počas postupu držte zariadenie v ruke tak, aby čiastočne zakrývalo bočné detektory.
	Poškodenie tlačidla/spínača.	Kontaktné služby.
	Poškodenie spôsobené vniknutím vody do jednotky.	Kontaktné služby.

V prípade akýchkoľvek ďalších problémov sa môžete obrátiť na naše oddelenie technickej podpory: serwis@garett.pl

Záruka/reklamácie

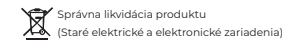
Na produkt sa vzťahuje 24 mesačná záručná doba výrobcu. Záruka sa nevzťahuje na chyby a poškodenia spôsobené chybou používateľa alebo nesprávnym používaním (nezlúčiteľným s určeným použitím), mechanické poškodenia a poškodenia vyplývajúce z použitia iného ako dodaného príslušenstva, spotrebného materiálu. Pre reklamáciu produktu vyplňte záručný list, ktorý je priložený k zariadeniu a odošlite zariadenia spolu s dokladom o nákupe na adresu servisu uvedenú na záručnom liste.

Kontaktné údaje sú k dispozícii na stránke:

www.garett.eu

Výrobca:

PP S.C. Paweł Knez, Piotr Wilczyński
ul. Targowa 18/1413
25-520 Kielce
www.garett.eu



Toto označenie umiestnené na produkte, alebo v textoch, ktoré sa naň vzťahujú poukazuje na to, že po skončení životnosti by sa tento produkt nemal likvidovať spolu s ostatným domácim odpadom. Aby ste predišli možným negatívnym následkom pre životné prostredie a ľudské zdravie, ktoré sa môžu prejaviť ako dôsledok nesprávnej manipulácie s týmto výrobkom oddelte výrobok od ostatných druhov odpadu a zodpovedne ho recyklujte, aby ste podporili propagáciu opätovného použitia materiálnych zdrojov ako bežnú prax. Informácie o tom, kde a ako recyklovať tento výrobok ekologickým spôsobom, môžu používatelia v domácnostiach získať od predajcu, u ktorého výrobok zakúpili, alebo od miestneho úradu. Priemyselný používatelia by mali kontaktovať svojho dodávateľa a skontrolovať podmienky kúpnej zmluvy. Výrobok by sa nemal likvidovať spolu s iným komerčným odpadom.

