

GARETT Beauty Sonic Scrub



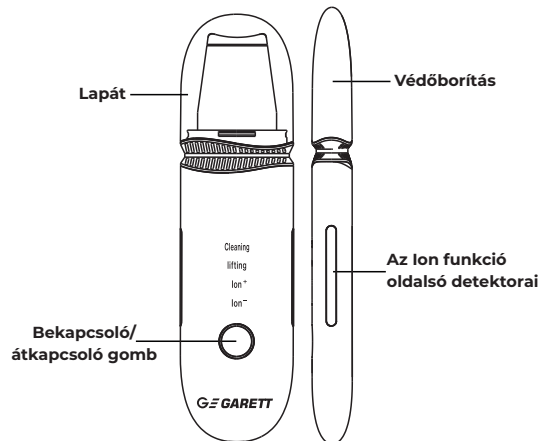
Kavitációs peeling berendezés

HASZNÁLATI UTASÍTÁS HU

Biztonsági kérdések

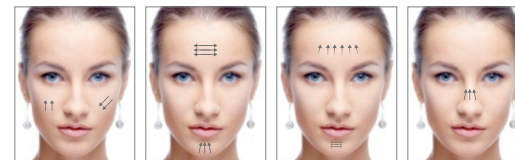
1. A termék használata előtt kérjük figyelmesen elolvasni a használati utasítást és megtartani azt a jövőre nézve.
2. A termék a csatolt töltőkészlet segítségével tölthető.
3. Tilos a terméket töltés közben használni.
4. A termék nem vízálló, vízbe meríteni tilos.
5. A terméket nem szabad neves kézzel kihúzni a hálózathoz vagy használni.
6. A balesetek elkerülése érdekében tilos a dugó fém részeit megérinteni.
7. Az energiaellátó kábelt tilos tönkretenni, módosítani, elhajlítani vagy eltekerni - ez a sérüléséhez vezethet.
8. Kerüldendő a töltő port és az energiaellátó kábel elszennyeződése.
9. A töltést fel kell függeszteni a dugó vagy az energiaellátó kábel meghibásodása, vagy a töltés közbeni felforrósodásuk esetén.
10. A por és szennyeződések felgyülemelésének elkerülése érdekében a készüléket tisztítani szükséges.
11. A terméket tilos fürdőszobában, nedves helyeken vagy magas hőmérsékleten tárolni, mivel ez áramütést vagy tüzet okozhat.
12. A terméket tilos rongálni, dobálni vagy módosítani. Sérülés esetén a használat fel kell hagyni.
13. A készüléket tilos irritált, allergiás vagy gyulladós állapotú bőr környékén használni. Ilyen esetekben orvoshoz kell fordulni.
14. Gyermekek számára nem szabad lehetővé tenni a készülék használatát.
15. Terhes és a menstruációs ciklusban járó nőknek a terméket előzetes orvosi konzultáció nélkül nem szabad használniuk.

A termék leírása



Tanácsok a felhasználó számára

A lapát vezetésének irányai az arcon a beavatkozás közben



1. A termék használata során a 3/4 üzemmód helyes működéséhez úgy kell tartani a kezét, hogy részben takarja az oldalsó érzékelőket.
2. A termék használata során a lapát szöge kb. 45 fokot kell kitegyen, a pórusok irányával ellentétes irányban.
3. A termék egy speciális kozmetikai peeling készülék, más célokra nem használható.
4. A készüléket nem szabad bőrproblémákkal érintett területeken, plasztikai műtétek után, illetve napfénytől leégett, irritált, allergiás vagy gyulladós állapotú bőrön használni.
5. A készüléket ajánlatos hetente 2-3 alkalommal használni.
6. A berendezés élettartamának megnövelése érdekében a beavatkozás megkezdése előtt és befejezése után a lapátot meg kell tisztítani.

Javítás és karbantartás

1. Sérülés vagy üzemzavar esetén kérjük, függesse fel a termék használatát, és lépjen kapcsolatba a Garett cég szervizével. A javítás saját kezűleg történő megkísérlése az eszköz sérüléséhez vezethet, és a jótállás megszűnésével jár.
2. Az eszközt csak puha, enyhén nedves kendővel szabad tisztítani. Nem szabad e célból vegyszereket vagy mosószereket használni.

Használati utasítás

1. Az első használat előtt ellenőrizze, hogy a készülék fel van-e töltve.
2. Amennyiben a készülék nem reagál a bekapcsoló gombra, csatlakoztassa a töltőhöz.
3. Csatlakoztassa a töltő kábel kisebbik végét a töltő porthoz, a nagyobbik végét pedig az USB adapterhez. Töltés közben a készülék jelzi az akkumulátor aktuális töltöttségi fokát.
4. Ha a készülék le van merülve, az akkumulátor teljes feltöltése kb. 2 órát vesz igénybe.
5. A készülék bekapcsolása érdekében nyomja meg és tartsa benyomva kb. 1,5 másodpercig a bekapcsoló gombot - ekkor meghallja a készülék bekapcsolt állapotáról tájékoztató hangjelzést.
6. Ezt követően válassza ki az üzemmódot, megnyomva a bekapcsoló/átkapcsoló gombot. Az üzemmód-váltást hangjelzés, valamint a berendezés aktuális üzemmódjának háttérvilágítása jelzi.

1. üzemmód - Bőrtisztítás:



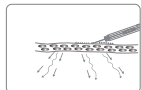
- A megmosott arcra vigye fel a tisztítószert vagy a tiszta vizet, és kezdje meg a beavatkozást.
- Lassan csúsztassa ide-oda a tisztítandó arc kontúrjai mentén.
- Ne feledje lefelé hajlítani a lapátot, a pórusok irányával ellentétesen.
- A beavatkozásnak kb. 10 percig kell tartania. Befejezése után tisztítsa meg a bőrt tiszta vízzel.

2. üzemmód - Lifting:



- Az alapvető működéshez tisztítsa meg az arcot párasítóval, vagy tegyen rá 5 percre egy meleg törölközőt.
- Helyezze fel az arcra a tápláló esszenciát és kezdje el a beavatkozást.
- A mitesszerek eltávolításához helyezzen fel balzsamot 10 percre.
- Lassan csúsztassa ide-oda a tisztítandó arc kontúrjai mentén.
- Ne feledje lefelé hajlítani a lapátot, a pórusok irányával ellentétesen.
- A beavatkozásnak kb. 10 percig kell tartania. Befejezése után tisztítsa meg a bőrt tiszta vízzel.

3/4 üzemmód - ionterápia (pozitív Ion+/negatív Ion-):



- Az alapvető működéshez tisztítsa meg az arcot párasítóval, vagy tegyen rá 5 percre egy meleg törölközőt.
- Helyezze fel az arcra a tápláló esszenciát és kezdje el a beavatkozást.
- Lassan csúsztassa ide-oda az arc kontúrjai mentén, alulról kezdve, folyamatosan felfelé csúsztatva.
- Ne feledje lefelé hajlítani a lapátot, a pórusok irányával ellentétesen.
- A beavatkozásnak kb. 10 percig kell tartania. Befejezés után tisztítsa meg a bőrt, tegyen fel egy hideg arcmaszkot, majd tartsa arcát a párasítóban 10 percig, vagy helyettesítse ezt egy forró törölköző felhelyezésével. A beavatkozás után tisztítsa meg az arcot tiszta vízzel.

Műszaki specifikáció

A termék neve: Garrett Beauty Sonic Scrub
Méretek: 195 × 96 × 38 mm
Tömeg: 86 g
Feszültség: 3,7 V
Akkumulátor: 550 mAh
A lapát működési frekvenciája: 28 kHz

Figyelem: Használata nem javasolt nőknek terhesség és a menstruációs ciklus során, allergiás reakcióknak kitett személyeknek és bőrproblémákkal küzdőknek. E személyeknek a terméket előzetes orvosi konzultáció nélkül nem szabad használniuk.

Műszaki problémák

Tünetek	Lehetséges okok	Megoldások
Vibráció hiánya	A lapát nem megfelelő beállítása.	Ellenőrizze, hogy a lapát helyzete nem változott-e, megpróbálhatja
	A vibrációs modul gyenge működése vagy teljes	Kapcsolat a szervizzel.
Nem lép működésbe	Lemerült elem.	Csatlakoztassa a berendezést a töltőhöz
	Az elem hosszú használaton kívülség miatti meghibásodása.	Kapcsolat a szervizzel.
	A berendezés belsejébe jutott víz által okozott károsodás.	Kapcsolat a szervizzel.
Az Ion funkció nem működik	A tenyér és az oldalsó érzékelők érintkezésének hiánya.	A művelet közben tartsa a berendezést a kezében úgy, hogy az részben takarja az oldalsó érzékelőket.
	A nyomógomb/kapcsoló meghibásodása.	Kapcsolat a szervizzel.
	A berendezés belsejébe jutott víz által okozott károsodás	Kapcsolat a szervizzel.

További problémák esetén javasoljuk, lépjen kapcsolatba Műszaki Segítségnyújtási Részlegünkkel: serwis@garett.pl.

Jótállás / Reklamáció

A termékre 24 hónapos gyártói jótállás vonatkozik. A jótállás nem terjed ki az alábbiakra: a felhasználó hibájából vagy nem megfelelő (nem rendeltetésszerű) használat következtében fellépett hibákra és sérülésekre, mechanikus sérülésekre és a készlethez mellékelthez eltérő kiegészítők és üzemeltetési anyagok használatából eredő károsodásokra. A termékkel kapcsolatos reklamáció benyújtása során ki kell tölteni az eszközhöz csatolt jótállási lapot és az eszközt a vásárlási bizonylattal együtt el kell küldeni a szervizbe, a jótállási lapon megadott címre.

A kapcsolattartási adatok megtalálhatók a honlapon:

www.garett.eu

Gyártó:

PP S.C. Paweł Knez, Piotr Wilczyński
ul. Targowa 18/1413
25-520 Kielce
www.garett.eu



A termék megfelelő ártalmatlanítása (elektromos és elektronikus készülékekre vonatkozó hulladékkezelés).

A termékben vagy a rá vonatkozó szövegekben elhelyezett jelölés arra utal, hogy azt a használati időszak elmúltával nem szabad azt a háztartásból származó többi hulladékkal együtt eltávolítani. A hulladék nem ellenőrzött eltávolítása által a természeti környezetre és az emberi egészségre kifejtett káros hatás elkerülése érdekében kérjük a terméket külön kezelni a más típusú hulladékoktól, és felelős újrahasznosítását az anyagi erőforrások újrafelhasználásának mint állandó gyakorlatnak a népszerűsítése érdekében. E termék a környezet számára biztonságos újrafeldolgozásának helyére és módjára vonatkozó tájékoztatást a háztartási felhasználók a kiskereskedelmi értékesítési helyen kaphatnak, ahol a terméket megvásárolták, vagy a helyi hatóságoknál. A céges felhasználók lépjenek kapcsolatba beszállítójukkal és ellenőrizzék a vonatkozó feltételeket a vételi szerződésben. A terméket nem szabad más kereskedelmi hulladékokkal együtt eltávolítani.



Készült a Kínai Népköztársaságban.