

## GARETT Beauty Sonic Scrub



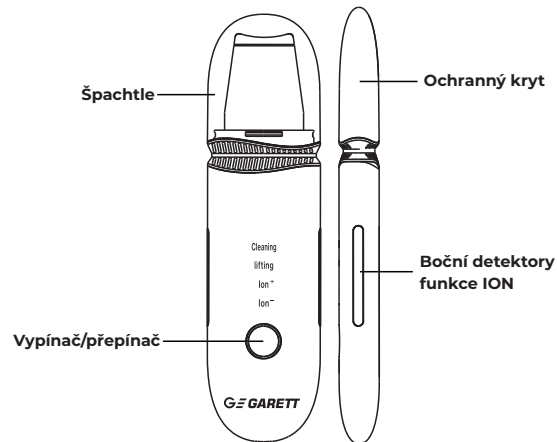
**Přístroj pro kavitační peeling**

**NÁVOD K OBSLUZE CZ**

### Bezpečnostní pokyny

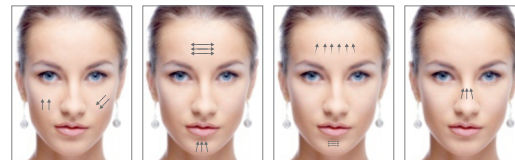
1. Před použitím tohoto výrobku si důkladně přečtěte návod a ponechte si jej pro použití v budoucnu.
2. K nabíjení používejte přiloženou nabíjecí sadu.
3. Během nabíjení je zakázáno výrobek používat.
4. Výrobek není vodovzdorný, neponořujte jej do vody.
5. Neodpojujte zařízení od zásuvky ani jej nepoužívejte s mokřými rukama.
6. Pro zabránění úrazům se nedotýkejte kovové části zástrčky.
7. Napájecí kabel neničte, neupravujte, neohýbejte a nezkrucujte, protože tím můžete dojít k jeho poškození.
8. Zabraňte zašpinění nabíjecího konektoru a napájecího kabelu.
9. Dojde-li k poškození zástrčky nebo napájecího kabelu, nebo budou-li se při nabíjení zahřívat, ukončete nabíjení.
10. Zařízení čistěte, aby nedošlo k nahromadění prachu a nečistot.
11. Výrobek neuchovávejte v koupelně, na vlhkých místech ani při vysoké teplotě, neboť tím může dojít k úrazu proudem nebo požáru.
12. Nepoškozujte výrobek, neházejte jím a neupravujte jej. Dojde-li k jeho poškození, ukončete jeho používání.
13. Nepoužívejte zařízení v blízkosti podrážděné, citlivé nebo zanícené pokožky. V takovém případě se obraťte na lékaře.
14. Nedovolte dětem, aby používaly zařízení.
15. Těhotné ženy a ženy během periody by neměly výrobek používat dříve, než se poradí s lékařem.

### Popis výrobku



### d

#### Kierunki prowadzenia łopatki po twarzy podczas zabiegu



1. Podczas korzystania z produktu należy trzymać dłoń tak, aby zakrywała częściowo boczne detektory do poprawnego działania trybu 3/4.
2. Podczas używania produktu kąt łopatki powinien wynosić około 45 stopni, w kierunku przeciwnym do kierunku porów.
3. Produkt jest specjalnym urządzeniem do peelingu kosmetycznego, nie należy używać go do innych celów.
4. Nie należy stosować na obszary z problemami skórnymi, po operacjach plastycznych, oparzeniach słonecznych, skóry podrażnionej, uczulonej lub w stanie zapalnym.
5. Zaleca się stosowanie urządzenia 2-3 razy w tygodniu.
6. Przed rozpoczęciem i po zakończonym zabiegu należy wyczyścić łopatkę do wydłużenia żywotności urządzenia.

### Naprawa i konserwacja

1. W przypadku uszkodzenia lub awarii prosimy o wstrzymanie użytkowania tego produktu i kontakt z serwisem firmy Garrett. Podejmowanie prób własnoręcznej naprawy może prowadzić do uszkodzenia urządzenia oraz skutkuje unieważnieniem gwarancji.
2. Urządzenie należy czyścić jedynie za pomocą miękkiej, lekko wilgotnej ściereczki. Nie należy używać w tym celu środków chemicznych lub detergentów.

### Návod k použití

1. Před prvním použitím zkontrolujte, zda je zařízení nabité.
2. Pokud nebude reagovat na vypínač, připojte je k nabíjení.
3. Nejprve připojte malou koncovku nabíjecího kabelu k nabíjecímu konektoru a pak k USB nabíječce. Při nabíjení zařízení ukazuje aktuální nabití baterie.
4. Úplně nabití vybitého zařízení trvá asi 2 hodiny.
5. Pro zapnutí zařízení stiskněte a 1,5 přidržte vypínač – zazní zvuk oznamující zapnutí.
6. Pak vypínačem/přepínačem zvolte režim činnosti. Změna režimu je signalizována zvukovým signálem a podsvícením aktuálního režimu.

## Režim 1 – Čištění pokožky:



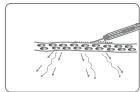
- Na umytý obličej naneste čisticí přípravek nebo čistou vodu a zahajte zákrok.
- Pomalu pohybujte přístrojem podél kontur čištěného obličeje.
- Nezapomeňte naklonit špachtli dolů proti směru pórů.
- Zákrok by měl trvat asi 10 minut. Po ukončení umyjte pokožku čistou vodou.

## Režim 2 – Lifting:



- K základnímu použití očistěte obličej napařovacím přístrojem nebo si na obličej dejte na 5 minut teplý ručník.
- Aplikujte na obličej výživující esenci a zahajte zákrok.
- Pro odstraňování akné aplikujte balzám na 10 minut.
- Pomalu pohybujte přístrojem podél kontur čištěného obličeje.
- Nezapomeňte naklonit špachtli dolů proti směru pórů.
- Zákrok by měl trvat asi 10 minut. Po ukončení umyjte pokožku čistou vodou.

## Režim 3/4 – Iontová terapie (kladné Ion+/záporné Ion-):



- K základnímu použití očistěte obličej napařovacím přístrojem nebo si na obličej dejte na 5 minut teplý ručník.
- Aplikujte na obličej výživující esenci a zahajte zákrok.
- Pomalu pohybujte přístrojem podél kontur obličeje zdola nahoru.
- Nezapomeňte naklonit špachtli dolů proti směru pórů.
- Zákrok by měl trvat asi 10 minut. Po dokončení očistěte pokožku, aplikujte masku zastudena, pak dejte obličej do napařovacího přístroje na 10 minut nebo si na obličej dejte teplý ručník. Po zákroku omyjte obličej čistou vodou.

## Technická specifikace

Název výrobku: Garrett Beauty Sonic Scrub  
Rozměry: 195 x 96 x 38 mm  
Hmotnost: 86 g  
Napětí: 3,7 V  
Baterie: 550 mAh  
Frekvence špachtle: 28 kHz

**Pozor:** Není doporučováno, aby přístroj používaly těhotné ženy, ženy během menstruačního cyklu, lidé s alergickými reakcemi a kožními problémy. Tito lidé by neměli výrobek používat dříve, než se poradí s lékařem.

## Technické potíže

Příznaky	Možné příčiny	Řešení
Přístroj nevíbruje	Nesprávné nastavení špachtle.	Zkontrolujte, zda se nezměnila poloha špachtle. Můžete zkusit ji opatrně upravit.
	Slabá funkce nebo porucha vibračního modulu.	Kontaktujte servis.
Nezapíná se	Vybitá baterie.	Připojte zařízení k nabíjení a počkejte 2 hodiny.
	Poškozená baterie po dlouhodobém nepoužívání.	Kontaktujte servis.
	Poškození vniknutím vody dovnitř.	Kontaktujte servis.
Funkce Ion nefunguje	Ruka není v kontaktu s bočními detektory.	Při zákroku držte ruku na bočních detektorech.
	Poškození tlačítka/přepínače.	Kontaktujte servis.
	Poškození vniknutím vody dovnitř.	Kontaktujte servis.

V případě dalších technických problémů se prosím obraťte na technické oddělení: [serwis@garett.pl](mailto:serwis@garett.pl)



## Záruka/Reklamacce

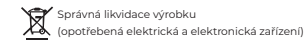
Na výrobek se vztahuje záruka 24 měsíců. Záruka se nevztahuje na vady a poškození způsobená uživatelem nebo nesprávným použitím v rozporu s účelem. Záruka se nevztahuje na mechanická poškození a poškození způsobená použitím jiného příslušenství, které není k zařízení přiloženo. Záruka se nevztahuje na spotřební materiál. V případě reklamacce vyplňte přiložený záruční list a pošlete přístroj spolu s dokladem o koupi na adresu, která je v něm uvedena.

Kontaktní údaje jsou uvedeny na stránkách:

[www.garett.eu](http://www.garett.eu)

### Výrobce:

PP S.C. Paweł Knez, Piotr Wilczyński  
ul. Targowa 18/1413  
25-520 Kielce, Polsko  
[www.garett.eu](http://www.garett.eu)



V označení na zařízení nebo v doprovodných popisech je uvedeno, že po vyřazení z používání zařízení nesmí být likvidováno společně s jiným komunálním odpadem. Pro zabránění škodlivému vlivu na životní prostředí a lidské zdraví při nekontrolované likvidaci odpadu separujte výrobek od jiných druhů opadu a zodpovědně jej recyklujte, čímž podpoříte praxi opakovaného používání druhotných surovin. Pro informace o místě a způsobu ekologické recyklace tohoto výrobku se spotřebitelé mohou obrátit na prodejce výrobku nebo místní správu. Podnikatelé se mohou obrátit na svého dodavatele a postupovat dle kupní smlouvy. Výrobek nesmí být likvidován společně s jiným komerčním odpadem.

