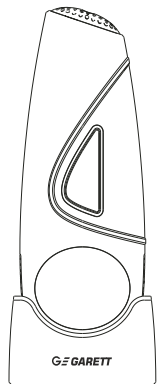


GARETT

Beauty Light



IPL szőrtelenítő

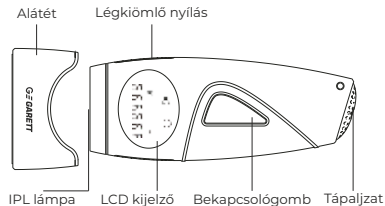
HASZNÁLATI ÚTMUTATÓ HU

A termékről

A **Garett Beauty Light** egy multifunkcionális eszköz, amely hatékonyan eltávolítja a szőrt a bőr felszínéről. Erős pulzáló fénytechnológiát alkalmaz, hogy megakadályozza a szőr újbóli megjelenését a gyökérben, és ezáltal hatékonyan eltávolítsa a felesleges szőrt. Ezeket a testrészeket használhatja: hónalj, kar, láb, bikini stb.

A termék jellemzői és leírása

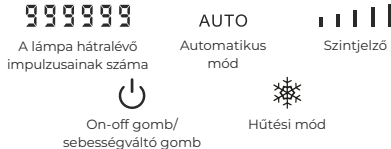
- 5 fényerősség
- A hűtési funkció kézi beállítása



Termékleírás

Termék megnevezése: Garett Beauty Light	Áramerősség: 4 A
Névleges teljesítmény: 48 W	Bemeneti feszültség: 12 V
Működési hőmérséklet: -20-70°C	Fénykibocsátási terület: 3 cm ²
Termék nettó tömege: 288 g	Termék méretei: 93 x 84 x 49 mm

Kijelző leírása



Óvintézkedések

Annak érdekében, hogy a terméket helyesen használja, kérjük, figyelmesen olvassa el a használat előtt követendő óvintézkedéseket. Ez segíthet a termék helyes használatában, hogy elkerülje a felhasználó vagy más személy sérülését vagy az anyagi kárt. **Kérjük, vegye figyelembe a vonatkozó óvintézkedéseket.**

1. Ne tisztítsa a készüléket vízzel.
2. Ne használják a terméket:
 - orvosi megfigyelés alatt álló és helytelen érzékszervi percepcióval rendelkező emberek,
 - terhes nők, gyermekek,
 - fertőző betegségekben szenvedők,
 - bőrbetegségekben vagy bőrrendellenességekben szenvedők.
3. Ne használja ezt az eszközt a mellbimbók és a reproduktív szervek (férfi és nő) közelében.
4. Ne használja ezt a készüléket olyan területen, ahol a jövőben szőrszálakat szeretne növeszteni.
5. Ez a készülék kizárólag szőrtelenítésre szolgál, és nem használható más célokra.
6. A ház vagy a berendezés károsodása, mechanikai vagy elektromos meghibásodása esetén hagyja abba a termék használatát és jelentse a hibát az eladónak vagy közvetlenül a Garett szerviznek.

7. A termék működése közben ne nézzen közvetlenül a lámpába. Ne használja ezt a terméket a szem közelében.
8. Ne használja ezt a terméket, ha:
 - bőrét napsugarak hatásának tette ki. Ha bőrét hosszan tartó napsugárzásnak tette ki, legalább négy hétig ne használja a készüléket,
 - bőrét napsugarak hatásának fogja kitenni. Legalább négy hétig ne tegye ki a bőrét napsugarak hatásának az IPL epilátor használatát követően.
9. Ne használja a lámpát a szabadban. Használat közben ügyeljen arra, hogy a kontakt felület érintkezzen a bőrrel.
10. Ne használjon gyúlékony folyadékokat, például alkoholt (beleértve a parfümököt, fertőtlenítőszeret vagy más alkoholtartalmú anyagokat).
11. Használat közben ne használjon akril a bőr tisztítására;
12. Ne használja ezt a készüléket gyermekeken, és ne engedje gyermekeknek használni.

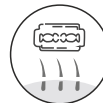
Az IPL Garett Beauty Light epilátort nem használhatja mindenki. Használat előtt olvassa el az alábbi információkat.

Ha nem biztos abban, hogy az epilátor megfelel-e Önnek, forduljon orvoshoz vagy bőrgyógyászhoz.

Ne használja az epilátort sötét bőrön. Az IPL epilátor úgy távolítja el a felesleges szőrt, hogy szelektíven feloldja a szőrelemeket, és a szőrmaradvány a környező bőrszövetből is eltávolításra kerül. Az emberi bőr pigmenttartalma a színétől függ, amely egyben meghatározza a kockázat mértékét. A lézer használata nem megfelelő bőrtípuson égési sérülést vagy elszíneződést okozhat (színpigmentáció vagy a pigmentáció csökkentése).

A leburnult bőr, különösen friss napozás után, nagy mennyiségű tannint tartalmaz. Ezt a bőrtípust vagy bőrszínt nagy tannintartalom jellemzi. Ebben az esetben az epilátor használata nagyobb kockázatot jelent. Ha az epilátort nemrégiben barnult bőrön használja, az mellékhatásokat, például égési sérüléseket, hólyagokat és a bőr színének megváltozását (túlzott kromatin-felhalmozódás vagy kromatinvesztés) okozhatja.

Útmutató lépésről lépésre



1. Lépés

Borotva segítségével távolítsa el a szőrt a kezelendő bőrfelületről.



2. Lépés

Csatlakoztassa a hálózati adaptert a készülékhez.



3. Lépés

A készülék bekapcsolásához nyomja meg a bekapcsológombot. Röviden nyomja meg a bekapcsológombot a fokozat beállításához, amikor a készülék be van kapcsolva.



4. Lépés

Röviden nyomja meg a csillag gombot a hűtési mód bekapcsolásához.



5. Lépés

A használat megkezdése előtt vegye fel a mellékelt szemüveget, hogy megvédje szemét az epilátor hatásaitól.



6. Lépés

Helyezze a készüléket függőleges helyzetben a kiválasztott bőrfelületre, és nyomja meg a készülék fő gombját a fényvillanás kibocsátása végett.

Használat ideje

Testrészek	Üzemidő	Javasolt üzemmód
Hónalj	4-5 perc	Kézi lámpa mód
Bikini	8-10 perc	Kézi lámpa mód
A száj körül	2-3 perc	Kézi lámpa mód
Comb	25-30 perc	Automatikus lámpa mód
Vádli	25-30 perc	Automatikus lámpa mód
Váll	25-30 perc	Automatikus lámpa mód
Hát	35-40 perc	Automatikus lámpa mód

A fenti lista alapértelmezett kezelési időket tartalmaz. A kezelés 2-3 alkalommal megismételhető, így még jobb hatás érhető el.

● Megfelelő szőrszín



● Megfelelő bőrszín



6

Használat módja

1. Javasoljuk, hogy a kezelés után 6 órán keresztül kerülje a vízzel való érintkezést, és használjon bőrápoló termékeket a kitett terület hidratálására.
2. Miután a bőrt fénynek tette ki, ne használjon parfümöt, arcpakolást vagy peeling hatású kozmetikumot.
3. Az epilátor használata után 48 órán keresztül kerülje az UV sugárzásnak való kitettséget. Szükség esetén használjon naptejet.
4. Ha a termék használatát követően kellemetlen érzésre lesz figyelmes, forduljon orvoshoz vagy bőrgyógyászhoz.
5. A napozás sötétítheti a bőrt vagy leégést okozhat.
6. Ha a fénynek kitett terület (csak sugárzott terület) plasztikai műtétet igényel, forduljon orvoshoz vagy bőrgyógyászhoz.

Lehetséges mellékhatások

Ha borotválkozás és fénykezelés után száraz és viszkető a bőre, hagyja, hogy lejjön. Ez a reakció nem káros a szervezetre, és néhány napon belül elmúlik. Gyengéden hidratáló krémet kenhet a bőrébe.

7



1-3 hét hetente 2-3 alkalommal
A szőr természetes módon kihullik, csökken a száma.



4-5 hét, hetente 2 alkalommal
Az új szőr kiesik, és a növekedés gátolt, így a bőr sima és gyönyörű lesz.



6-7 hét, hetente 1 alkalommal
A haj vékonyabbá válik és kevésbé nő újra, így a bőr sima és gyönyörű marad.



8 hét elteltével sikeresen leállíthatja az epilálást. Az epilátort helyileg használhatja, ahol szőr jelenik meg.

8



9

Jótállás / Reklamáció

A termékre 24 hónapos gyártói jótállás vonatkozik. A jótállás nem terjed ki az alábbiakra: a felhasználó hibájából vagy nem megfelelő (nem rendeltetésszerű) használat következtében fellépett hibákra és sérülésekre, mechanikus sérülésekre és a készlethez mellékelttől eltérő kiegészítők és üzemeltetési anyagok használatából eredő károsodásokra. A termékkel kapcsolatos reklamáció benyújtása során ki kell tölteni az eszközhöz csatolt jótállási lapot és az eszközt a vásárlási bizonylattal együtt el kell küldeni a szervizbe, a jótállási lapon megadott címre.

A kapcsolattartási adatok megtalálhatók a honlapon:

www.garett.eu

Gyártó:

PP S.C. Paweł Knez, Piotr Wilczyński
ul. Targowa 18/1413
25-520 Kielce
www.garett.eu



A termék megfelelő ártalmatlanítása (elektromos és elektronikus készülékekre vonatkozó hulladékkezelés).

A terméken vagy a rá vonatkozó szövegekben elhelyezett jelölés arra utal, hogy azt a használati időszak elmúltával nem szabad azt a háztartásból származó többi hulladékkal együtt eltávolítani. A hulladék nem ellenőrzött eltávolítása által a természeti környezetre és az emberi egészségre kifejtett káros hatás elkerülése érdekében kérjük a terméket külön kezelni a más típusú hulladékoktól, és felelős újrahasznosítását az anyagi erőforrások újrafelhasználásának mint állandó gyakorlatnak a népszerűsítése érdekében. E termék a környezet számára biztonságos újrafeldolgozásának helyére és módjára vonatkozó tájékoztatást a háztartási felhasználók a kiskereskedelmi értékesítési helyen kaphatnak, ahol a terméket megvásárolták, vagy a helyi hatóságoknál. A céges felhasználók lépjenek kapcsolatba beszállítójukkal és ellenőrizzék a vonatkozó feltételeket a vételi szerződésben. A terméket nem szabad más kereskedelmi hulladékokkal együtt eltávolítani.



Készült a Kínai Népköztársaságban.

10