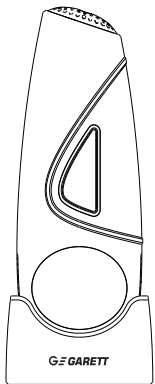


GARETT

Beauty Light



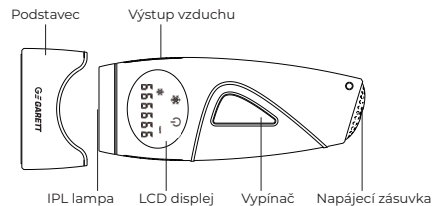
IPL epilátor

O výrobku

Garett Beauty Light je multifunkční přístroj, které účinně odstraňuje chloupky z povrchu pokožky. K tomu používá technologii silného pulzního světla, které brzdí odrůstání chloupků u základny a účinně je odstraňuje. Přístroj je vhodný pro použití na následující části těla: podpaží, paže, nohy, oblast bikin atp.

Parametry a popis výrobku

- 5 úrovní intenzity světla
- Ruční regulace funkce chlazení



Specifikace výrobku

Název výrobku: Garett Beauty Light	Proud: 4 A
Jmenovitý výkon: 48 W	Vstupní napětí: 12 V
Pracovní teplota: -20-70°C	Plocha světla: 3 cm ²
Hmotnost netto: 288 g	Rozměry: 193 x 84 x 49 mm

Popis displeje



Bezpečnostní pokyny

Pro zajištění správného používání přístroje si pozorně přečtěte bezpečnostní pokyny, které je nutné při používání dodržovat. To může pomoci správnému používání, zabránit úrazům a poškození majetku uživatele nebo jiných osob. **Dodržujte uvedené bezpečnostní pokyny.**

1. Přístroj nečistěte vodou.
2. Není doporučeno, aby tento přístroj používali:
 - lidé, kteří jsou v péči lékaře a mají omezené smyslové vnímání,
 - těhotné ženy, děti,
 - lidé s infekčním onemocněním,
 - lidé s poškozením pokožky.
3. Přístroj nepoužívejte v oblasti bradavek a reprodukčních orgánů (mužského a ženského pohlaví).
4. Přístroj nepoužívejte na místě, kde chcete v budoucnu pěstovat vousy.
5. Přístroj slouží výlučně k odstraňování chloupků a nesmí být používán k jiným účelům.
6. V případě poškození krytu nebo přístroje, výskytu mechanické nebo elektrické poruchy přestaňte přístroj používat a kontaktujte prodejce nebo servis firmy Garett.
7. Nedívejte se přímo do bleskového světla zapnutého přístroje. Nepoužívejte přístroj v blízkosti očí.

8. Nepoužívejte přístroj, pokud:
 - byla vaše pokožka vystavena působení slunce. Nepoužívejte přístroj po dobu čtyř týdnů po vystavení pokožky
 - dlouhodobému vlivu slunce. Chraňte pokožku před sluncem po dobu čtyř týdnů po posledním ošetření IPL epilátorem.
9. Nepoužívejte bleskové světlo na otevřeném prostoru. Při používání se ujistěte, že aplikační plocha je v kontaktu s pokožkou.
10. Nepoužívejte hořlaviny, jako je alkohol (včetně parfémů, dezinfekčních prostředků nebo jiných látek s alkoholem).
11. Nepoužívejte akryl k čištění pokožky při používání přístroje.
12. Přístroj nepoužívejte u dětí, nedovolte dětem používat přístroj.

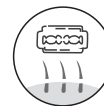
IPL epilátor Garett Beauty Light není vhodný pro všechny. Před použitím si přečtěte následující informace.

Pokud si nejste jisti, zda je epilátor pro vás vhodný, obraťte se na lékaře nebo dermatologa.

Nepoužívejte epilátor na tmavou pokožku. IPL epilátor odstraňuje nadměrné ochlupení pomocí selektivního rozpouštění části chloupku, zbytek chloupku pak vypadne z pokožky, která ho obklopuje. Míru rizika určuje množství kožního pigmentu, které je závislé na barvě pokožky. Nesprávné používání laseru na nevhodnou pokožku způsobí popálení nebo změnu barvy (pigmentace barvy nebo redukce pigmentace).

Opálená pokožka, obzvláště po nedávném slunění, obsahuje velké množství pigmentu. Tento typ barvy pokožky obsahuje velké množství taninů. To zvyšuje riziko při používání epilátoru. Používání epilátoru na pokožku, která byla před nedávnem vystavena působení slunce, může způsobit vedlejší účinky, jako jsou popáleniny, puchýře, změna barvy (nadměrné ukládání chromatinu nebo pokles chromatinu).

Postup použití



Krok 1
Holicím strojkem odstraňte chloupky z pokožky, kterou hodláte epilovat.



Krok 2
Připojte zdroj k přístroji.



Krok 3
Zapněte přístroj vypínačem. Krátkým stiskem vypínače nastavte činnost přístroje.



Krok 4
Pro přechod do režimu chlazení stiskněte krátce tlačítko s hvězdičkou.



Krok 5
Před zahájením používání si nasadte přiložené brýle, abyste chránili oči.



Krok 6
Umístěte přístroj svisle na vybraném místě na pokožce a stiskněte hlavní tlačítko, čímž spustíte bleskové světlo.

Doba používání

Části těla	Doba používání	Doporučený režim
Doporučený režim	4-5 minut	Ruční režim bleskového světla
Oblast bikin	8-10 minut	Ruční režim bleskového světla
Kolem úst	2-3 minut	Ruční režim bleskového světla
Stehna	25-30 minut	Automatický režim bleskového světla
Lýtka	25-30 minut	Automatický režim bleskového světla
Paže	25-30 minut	Automatický režim bleskového světla
Záda	35-40 minut	Automatický režim bleskového světla

Výše uvedené nastavení představuje doporučenou délku ošetření.
Základy lze zopakovat 2-3krát, čímž dosáhnete lepší efekt.

● Vhodná barva chloupků



● Vhodná barva pokožky



Způsob použití

1. Je doporučeno zabránit kontaktu s vodou během 6 hodin po aplikaci, epilovanou oblast ošetřete hydratačními přípravky.
2. Po ošetření pokožky světlem nepoužívejte parfémy, masky a peelingovou kosmetiku.
3. 48 hodin po použití epilátoru chraňte pokožku před UV zářením. Pokud to bude potřeba, použijte produkty s UV filtrem.
4. Pokud u vás dojde po ošetření přístrojem k výskytu nepříjemných pocitů, obraťte se na lékaře nebo dermatologa.
5. Opalování může způsobit tmavnutí pokožky nebo sluneční spáleniny.
6. Pokud bude nutné po ošetření světlem provést plastickou operaci (pouze neošetřené oblasti), obraťte se na lékaře nebo dermatologa.

Možné vedlejší účinky

Pokud po holení a osvětlení bude vaše pokožka suchá a bude svědět, nechte ji, aby se sloupala. Taková reakce není škodlivá pro váš organismus a vymizí po několika dnech. Pokožku lze ošetřit jemným vtíráním hydratačního krému.



1.-3. týden 2-3krát týdně
Chloupky budou přirozeně vypadávat, sníží se jejich množství.



4.-5. týden, 2krát týdně
Nové chloupky vypadávají a je brzděn jejich růst, pokožka zůstává hladká a krásná.



6.-7. týden, jednou týdně
Chloupky se ztenčují a méně odrůstají, pokožka je hladká a krásná.



Po 8 týdnech můžete epilaci s úspěchem ukončit.
Epilátor můžete používat lokálně na místa s chloupky.

Záruka/Reklamacce

Na výrobek se vztahuje záruka 24 měsíců. Záruka se nevztahuje na vady a poškození způsobená uživatelem nebo nesprávným použitím v rozporu s účelem. Záruka se nevztahuje na mechanická poškození a poškození způsobená použitím jiného příslušenství, které není k zařízení přiloženo. Záruka se nevztahuje na spotřební materiál. V případě reklamacce vyplňte přiložený záruční list a pošlete přístroj spolu s dokladem o koupi na adresu, která je v něm uvedena.

Kontaktní údaje jsou uvedeny na stránkách:

www.garett.eu

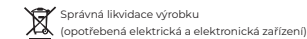
Výrobce:

PP S.C. Paweł Knez, Piotr Wilczyński

ul. Targowa 18/1413

25-520 Kielce, Polsko

www.garett.eu



V označení na zařízení nebo v doprovodných popisech je uvedeno, že po vyřazení z používání zařízení nesmí být likvidováno společně s jiným komunálním odpadem. Pro zabránění škodlivému vlivu na životní prostředí a lidské zdraví při nekontrolované likvidaci odpadu separujte výrobek od jiných druhů odpadu a zodpovědně jej recyklujte, čímž podpoříte praxi opakovaného používání druhotných surovin. Pro informace o místě a způsobu ekologické recyklace tohoto výrobku se spotřebitelé mohou obrátit na prodejce výrobku nebo místní správu. Podnikatelé se mohou obrátit na svého dodavatele a postupovat dle kupní smlouvy. Výrobek nesmí být likvidován společně s jiným komerčním odpadem.

